



بولتن هفتگی

دیدهبان بورس کالای ایران

شماره ۱۱۴، هفته منتهی به ۱۴۰۲/۱۱/۱۸



CHARISMA



معرفی گزارش

بولتن هفتگی دیده بان بورس کالا، تهیه شده توسط تیم تحلیلی مشاور سرمایه گذاری کاریزما، به بررسی تغییرات نرخ محصولات کلیدی می پردازد که می تواند توسط تحلیل گران و ذینفعان بورس کالا و بازار سهام مورد استفاده قرار گیرد.

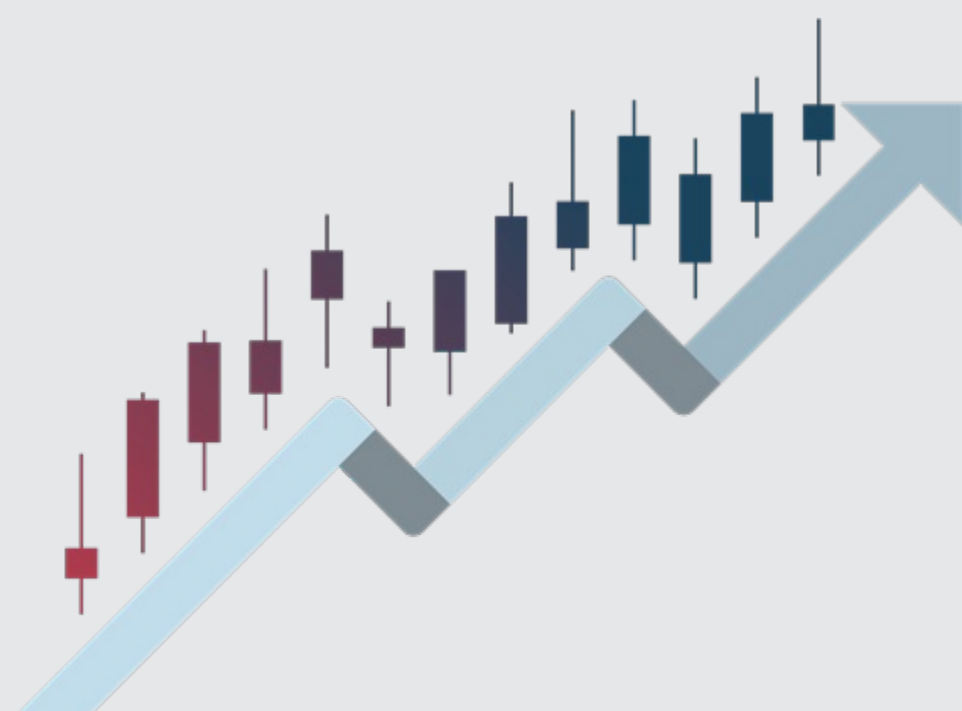
در این گزارش سعی شده علاوه بر تغییرات نرخ طی هفته گذشته، به روند های بلند مدت و همچنین رقابت های صورت گرفته بر محصولات نیز پرداخته شود.

حدود مسئولیت

گزارش پیش رو بر مبنای اطلاعات سایت رسمی بورس کالا از معاملات این بورس تهیه و تنظیم شده است. شرکت مشاور سرمایه گذاری کاریزما در خصوص صحت اطلاعات مزبور مسئولیتی بر عهده نخواهد داشت.

تحلیل ها و نمودارهای ارائه شده در این گزارش بر اساس نظرات کارشناسان این شرکت طراحی و تدوین شده است. شرکت مشاور سرمایه گذاری کاریزما مسئولیتی در قبال معاملاتی که بر مبنای اطلاعات این گزارش انجام گیرد، بر عهده نخواهد داشت.

کلیه حقوق مادی و معنوی این گزارش متعلق به گروه مالی کاریزما می باشد.



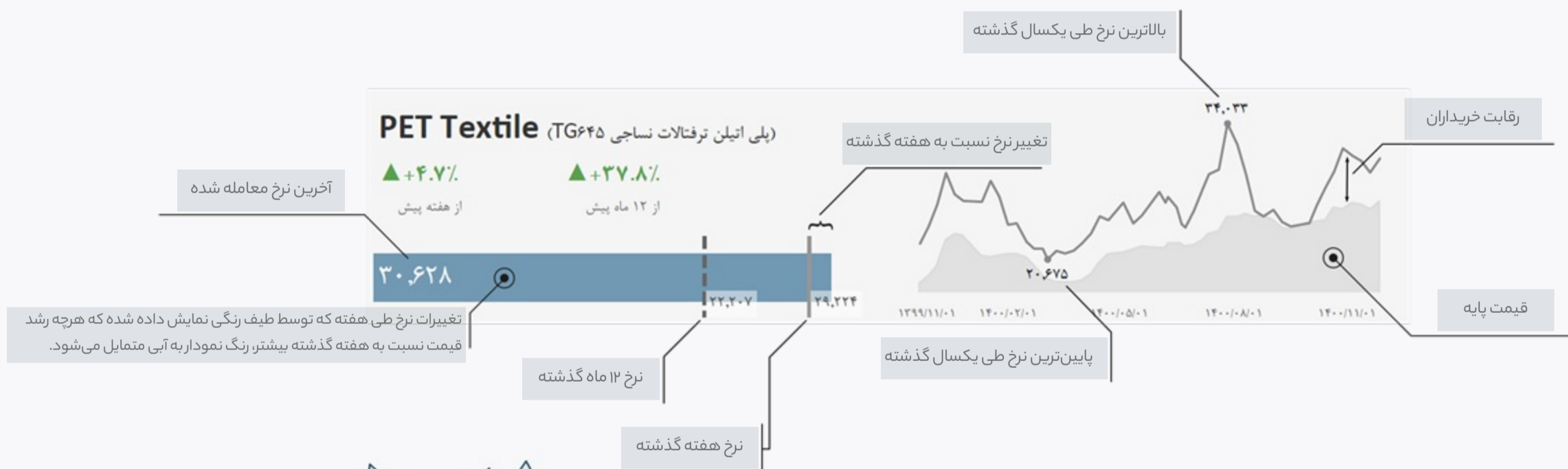
راهنمای استفاده از گزارش

در گزارش پیش رو برای هر محصول کلیدی دو نمودار رسم شده که نمودار خطی سمت راست، روند قیمتی محصول به همراه قیمت پایه طی یک سال گذشته و در نمودار میله‌ای سمت چپ، آخرین قیمت در برابر با قیمت هفته‌ی قبل و قیمت سال گذشته ارائه شده است. رنگ نمودار نیز توسط طیف رنگی نمایش داده شده که رنگ آبی نشان دهنده‌ی افزایش قیمت نسبت به هفته گذشته و رنگ قرمز نشان دهنده‌ی کاهش قیمت می‌باشد.

کاهش قیمت


افزایش قیمت

در نمودار خطی نیز قیمت های اعلام شده روی نمودار بیشترین و کمترین قیمت محصول طی یک سال گذشته می باشد و در صورتی که بیش از یک سال از پذیرش محصول در بورس کالا نگذشته باشد، از بازه‌ی زمانی کوتاه تری استفاده شده که در محور نمودار تاریخ ذکر شده است. همچنین برای هر محصول کلیدی (زیرگروه در بورس کالا) یک نماینده از بورس کالا انتخاب شده که گرید یا مشخصات دقیق آن داخل پراونتز ذکر شده است. این نماینده با توجه حجم معامله و دفعات معامله انتخاب شده و در صورت تغییر در معاملات، این نماینده تغییر خواهد یافت. برای بررسی نرخ ها از قیمت پایانی آخرین روز معامله شده‌ی محصول استفاده شده و در صورتی که طی هفته معامله‌ای صورت نگرفته باشد ربه روی قیمت عدم معامله ذکر شده است. همچنین در صورتی که محصول در هفته‌ی قبل معامله نشده باشد، از آخرین نرخ معاملاتی برای مقایسه استفاده می شود.



تذکر:

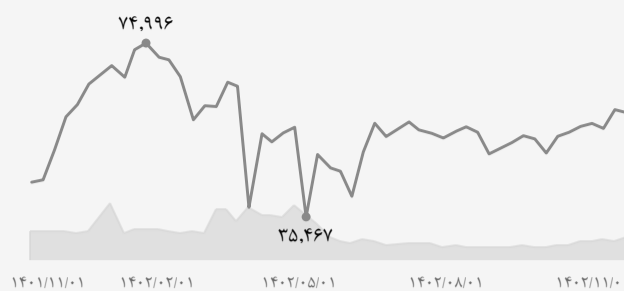
کلیه مثال های بالا جهت راهنمایی استفاده از گزارش بوده و ارقام بالا مربوط به دوره‌ی گزارش نمی باشند.



PET Bottle (BG۸۲۱) (پلی اتیلن ترفتالات بطری)

▼ -۱.۱% از هفته پیش
▲ +۴۴.۱% از ۱۲ ماه پیش

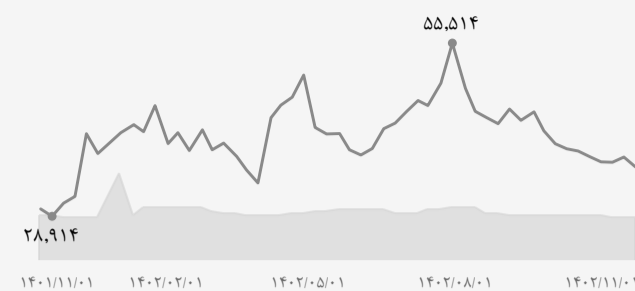
۵۹,۱۸۱ | ۴۱,۰۶۸ | ۵۹,۸۵۷



PET Textile (TG۶۴۵) (پلی اتیلن ترفتالات نساجی)

▼ -۳.۸% از هفته پیش
▲ +۲۱.۵% از ۱۲ ماه پیش

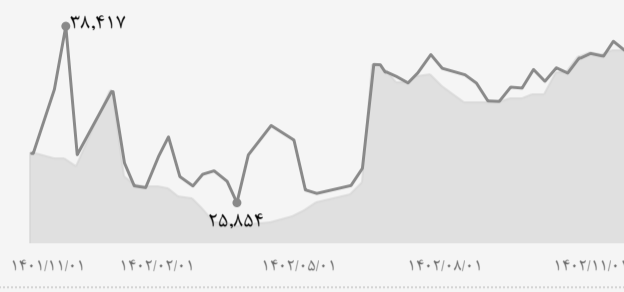
۳۶,۵۱۶ | ۳۰,۰۵۸ | ۳۸,۰۱۱



LDPE Film (LFI۲۱۱۹) (پلی اتیلن سبک فیلم)

▼ -۱.۸% از هفته پیش
▲ +۲۷.۵% از ۱۲ ماه پیش

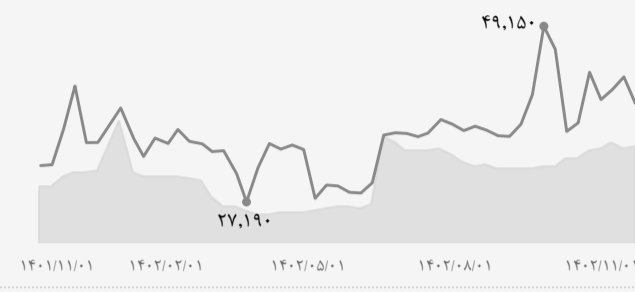
۳۶,۶۹۰ | ۳۸,۷۸۷ | ۳۷,۳۴۵



LLDPE (۰۲۰۹AA) (پلی اتیلن سبک خطی)

▼ -۷.۷% از هفته پیش
▲ +۲۳.۱% از ۱۲ ماه پیش

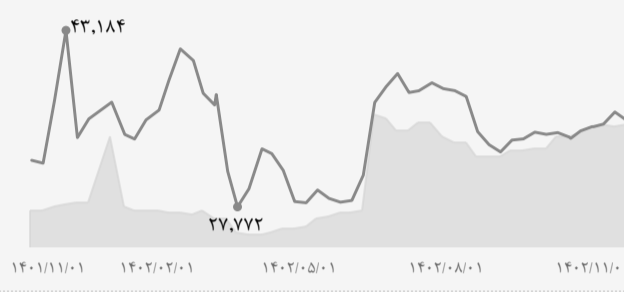
۳۹,۵۱۷ | ۳۲,۰۹۸ | ۴۲,۸۱۸



HDPE Film (F۷۰۰۰) (پلی اتیلن سنگین فیلم)

▼ -۲% از هفته پیش
▲ +۶.۰% از ۱۲ ماه پیش

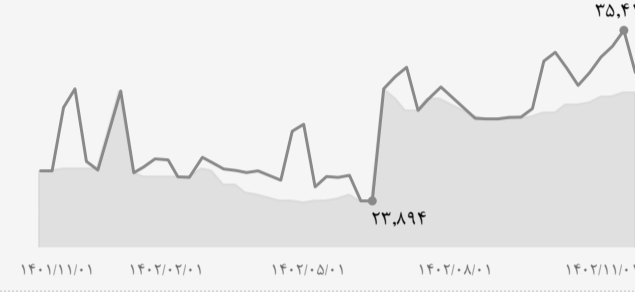
۳۵,۳۴۷ | ۳۳,۳۲۵ | ۳۶,۰۵۶



HDPE INJ (۵۲۵۱۸) (پلی اتیلن سنگین تزریقی)

▼ -۸% از هفته پیش
▲ +۱۷.۶% از ۱۲ ماه پیش

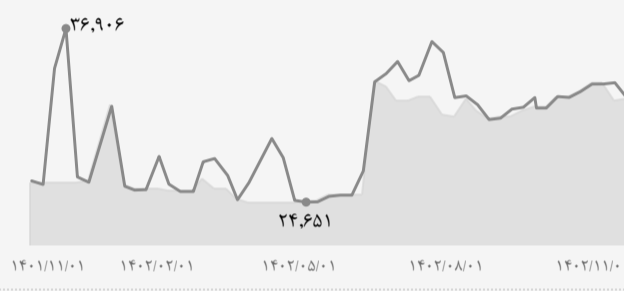
۳۲,۵۶۶ | ۳۷,۶۹۱ | ۳۵,۴۱۳



HDPE BLMDG (BL۳) (پلی اتیلن سنگین بادی)

▼ -۳.۱% از هفته پیش
▲ +۳۱.۶% از ۱۲ ماه پیش

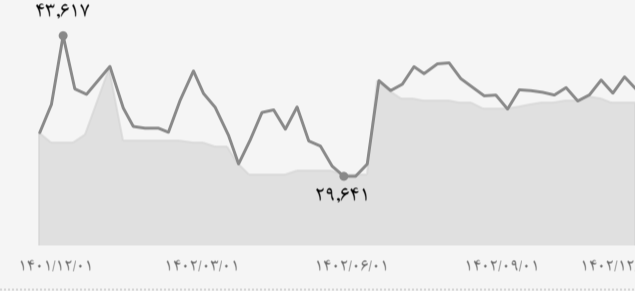
۳۲,۰۶۰ | ۳۴,۳۳۹ | ۳۳,۰۸۰



HDPE Extrusion (EX۳) (پلی اتیلن سنگین اکستروژن)

▼ -۳.۱% از هفته پیش
▲ +۲۶.۳% از ۱۲ ماه پیش

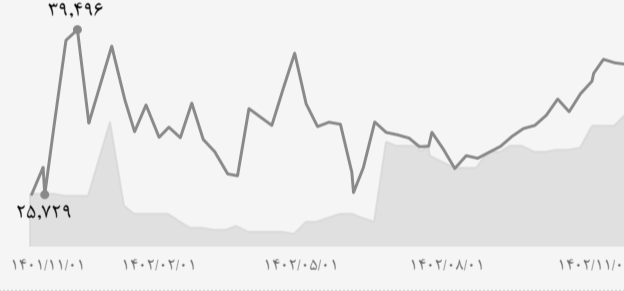
۳۸,۲۸۲ | ۳۰,۳۹۳ | ۳۹,۵۲۵



PVC (S۶۵) (پلی وینیل کلراید)

▼ -۰.۲% از هفته پیش
▲ +۲۸.۳% از ۱۲ ماه پیش

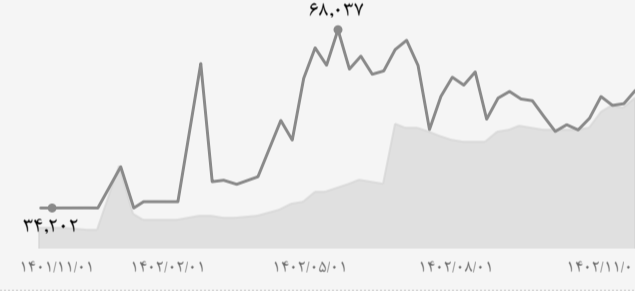
۳۶,۶۰۲ | ۳۸,۵۰۵ | ۳۶,۷۲۵



PVC Emulsion (E۶۸۳۴) (پلی وینیل کلراید امولسیون)

▲ +۴.۷% از هفته پیش
▲ +۸۲.۳% از ۱۲ ماه پیش

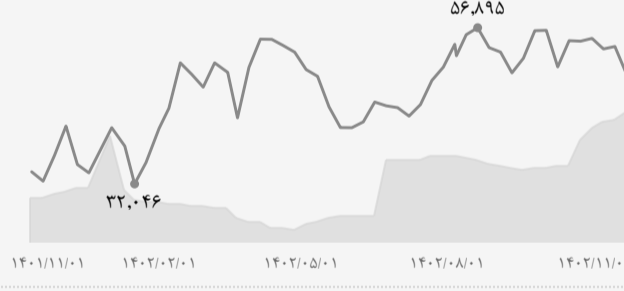
۵۶,۵۲۴ | ۳۱,۰۰۵ | ۵۴,۰۰۴



PP Fabric (HP۵۵۲R) (پلی پروپیلن نساجی)

▼ -۸% از هفته پیش
▲ +۲۰.۶% از ۱۲ ماه پیش

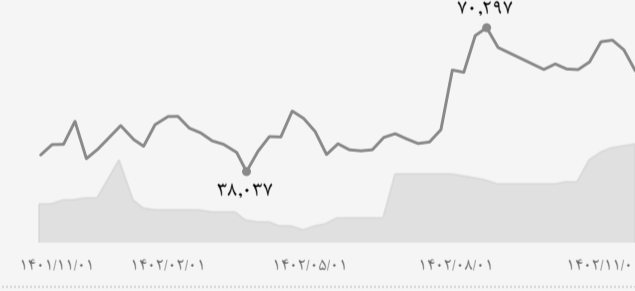
۴۹,۵۸۱ | ۴۱,۰۸۳ | ۵۳,۹۰۷



PP Chemical (EP۵۴۸R) (پلی پروپیلن شیمیایی)

▼ -۷.۲% از هفته پیش
▲ +۲۶.۱% از ۱۲ ماه پیش

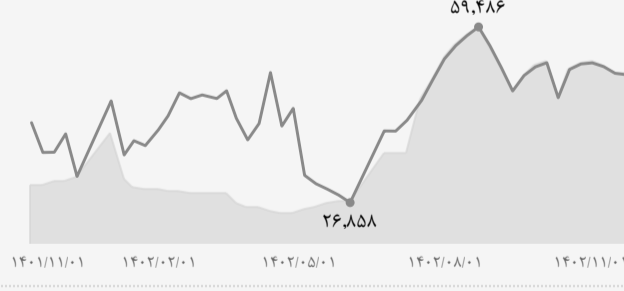
۶۰,۶۲۱ | ۴۸,۰۴۴ | ۶۵,۳۳۰



BOPP Film (HP۵۲۵L) (پلی پروپیلن فیلم)

▼ -۰.۵% از هفته پیش
▲ +۴۴.۷% از ۱۲ ماه پیش

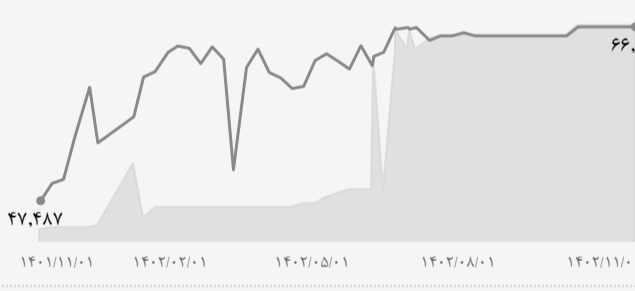
۵۰,۶۰۷ | ۳۴,۹۶۱ | ۵۰,۸۷۵



Polyester Fiber (۲۵-D۴۸FA) (نخ پلی استر)

- از هفته پیش
▲ +۴۴.۷% از ۱۲ ماه پیش

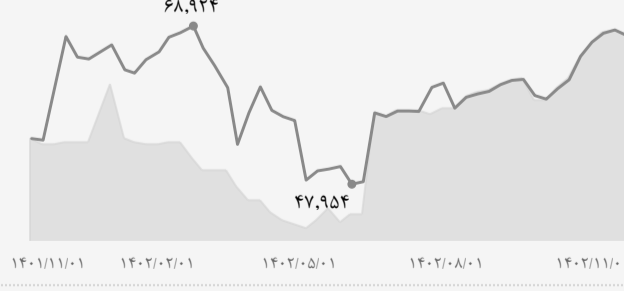
۶۶,۷۶۲ | ۴۶,۱۴۸ | ۶۶,۷۶۲



ABS (اکریلونیتریل بوتادین استایرن ۰۱۵۰)

▼ -۱% از هفته پیش
▲ +۲۰.۵% از ۱۲ ماه پیش

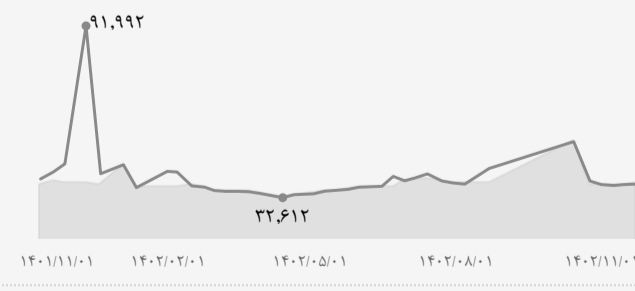
۶۷,۶۸۷ | ۵۶,۱۵۳ | ۶۸,۴۰۰



EPS (R۲۰۰) (پلی استایرن انبساطی)

▲ +۰.۴% از هفته پیش
▲ +۴% از ۱۲ ماه پیش

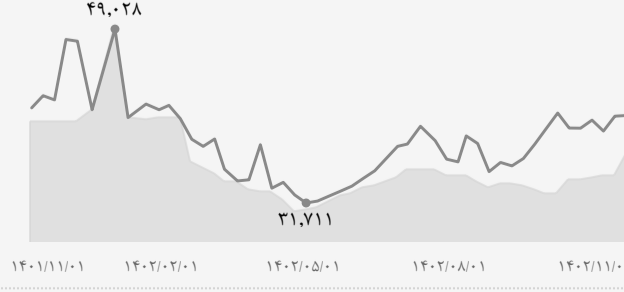
۳۷,۳۱۳ | ۳۵,۸۷۱ | ۳۷,۱۶۰



GPSS (پلی استایرن معمولی ۱۵۴۰)

▲ +۰.۳% از هفته پیش
▼ -۷% از ۱۲ ماه پیش

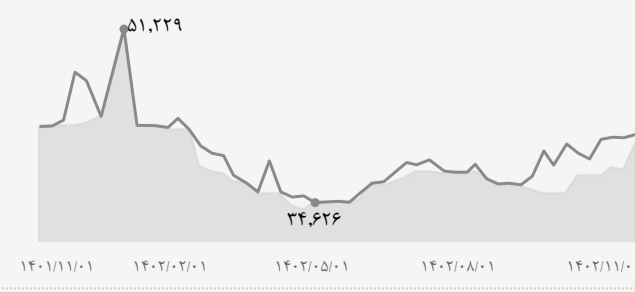
۴۰,۴۲۳ | ۴۰,۳۵۴ | ۴۳,۴۵۱



HIPS (پلی استایرن مقاوم ۷۲۴۰)

▲ +۰.۶% از هفته پیش
▲ +۲.۱% از ۱۲ ماه پیش

۴۱,۱۳۹ | ۴۰,۲۸۱ | ۴۰,۸۳۴



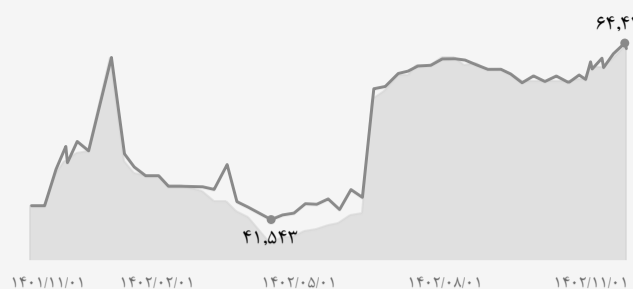
پلیمر

SBR Light

(استایرن بوتادین رابر روشن ۱۵۰۲)

▲ +۱.۱% از هفته پیش
▲ +۶۲.۷% از ۱۲ ماه پیش

۶۳,۷۰۸ | ۳۹,۱۴۸ | ۶۳,۰۳۶

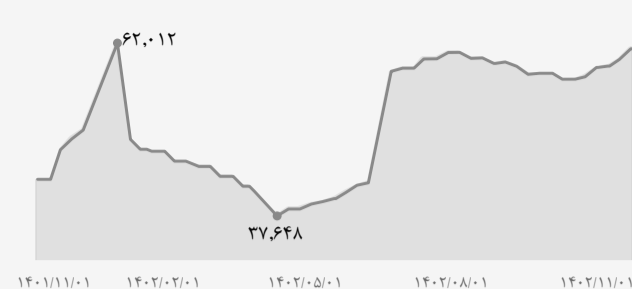


SBR Dark

(استایرن بوتادین رابر تیره ۱۷۱۲)

▲ +۲.۵% از هفته پیش
▲ +۵۸.۸% از ۱۲ ماه پیش

۶۱,۲۰۰ | ۳۸,۵۰۶ | ۵۹,۷۰۰

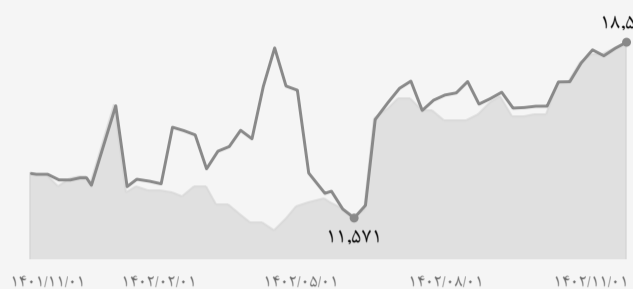


MEG

(منو اتیلن گلایکول)

▲ +۱.۳% از هفته پیش
▲ +۵۳.۲% از ۱۲ ماه پیش

۱۸,۵۸۵ | ۱۲,۱۲۷ | ۱۸,۳۴۲

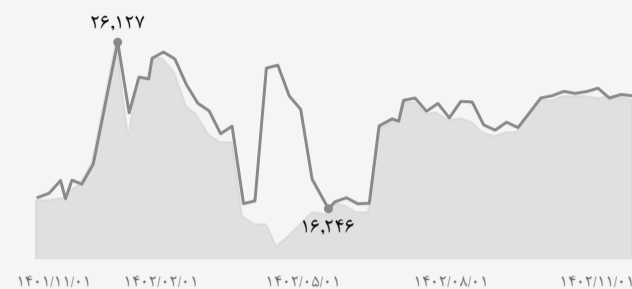


DEG

(دی اتیلن گلایکول)

▼ -۰.۴% از هفته پیش
▲ +۳۶.۵% از ۱۲ ماه پیش

۲۲,۹۴۷ | ۱۶,۸۰۶ | ۲۳,۰۲۸

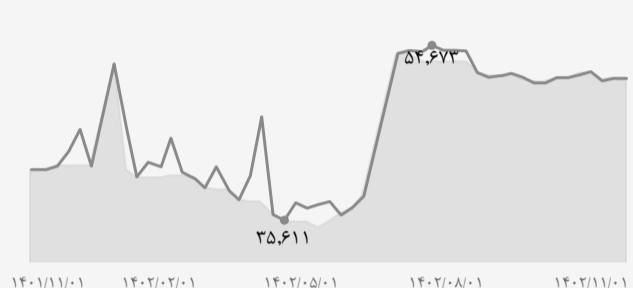


LAB

(الکیل بنزن خطی)

▼ ۰% از هفته پیش
▲ +۲۷.۶% از ۱۲ ماه پیش

۵۱,۰۶۳ | ۴۰,۰۲۶ | ۵۱,۰۶۴

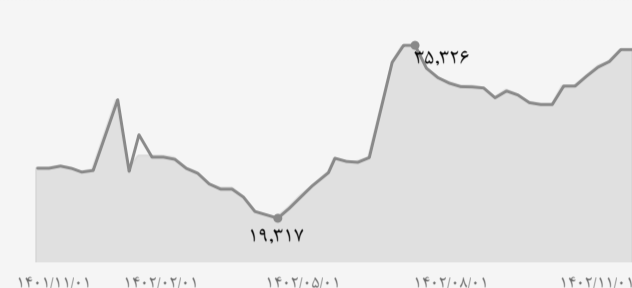


Benzene

(بنزن)

▼ ۰% از هفته پیش
▲ +۶۰.۳% از ۱۲ ماه پیش

۳۴,۹۳۳ | ۲۱,۷۸۵ | ۳۴,۹۳۴



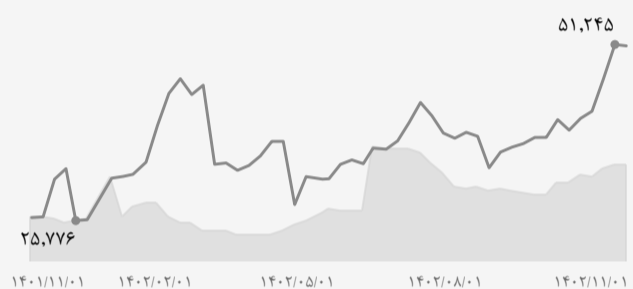
شیمیایی

Xylene

(زایلین مخلوط)

▼ -۰.۴% از هفته پیش
▲ +۱۱۶.۴% از ۱۲ ماه پیش

۵۱,۰۴۷ | ۲۳,۵۹۴ | ۵۱,۳۴۵

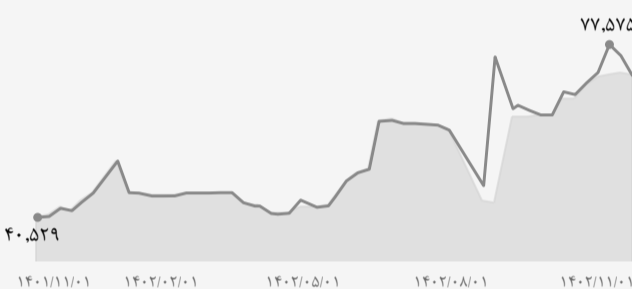


2-EH

(دی اتیل هگزانول)

▼ -۵.۵% از هفته پیش
▲ +۸۸.۵% از ۱۲ ماه پیش

۷۰,۹۴۵ | ۳۷,۶۱۸ | ۷۵,۱۸۹

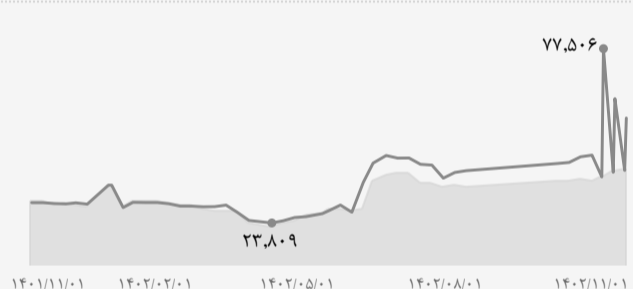


Styrene

(استایرن منومر)

▼ -۹.۵% از هفته پیش
▲ +۹۵.۷% از ۱۲ ماه پیش

۵۶,۱۲۹ | ۲۸,۶۸۳ | ۶۲,۱۱۰

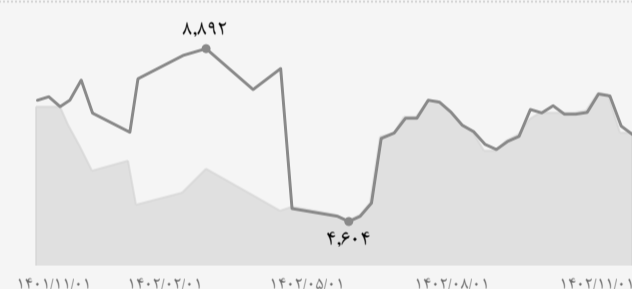


Caustic Soda

(سود کاستیک)

▼ -۳% از هفته پیش
▼ -۱۳.۸% از ۱۲ ماه پیش

۶,۷۶۱ | ۶,۹۷۱

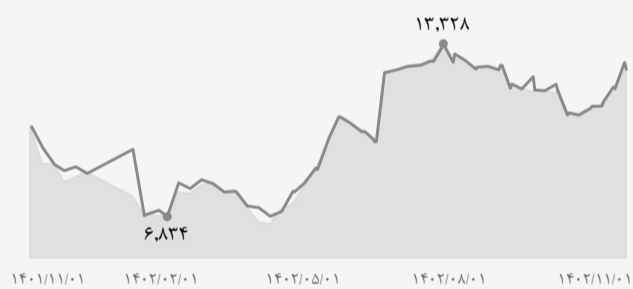


Urea

(اوره گرانول)

▲ +۶.۲% از هفته پیش
▲ +۱۳.۹% از ۱۲ ماه پیش

۱۲,۳۶۳ | ۱۰,۸۵۷ | ۱۱,۶۳۱

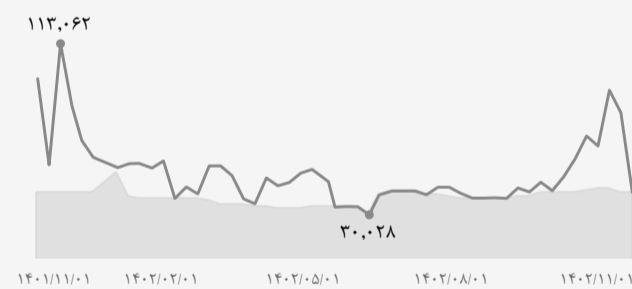


Crystal Melamine

(کریستال ملامین)

▼ -۴۸.۵% از هفته پیش
▼ -۵۱.۲% از ۱۲ ماه پیش

۴۰,۹۴۱ | ۷۹,۵۷۲ | ۸۳,۹۲۱



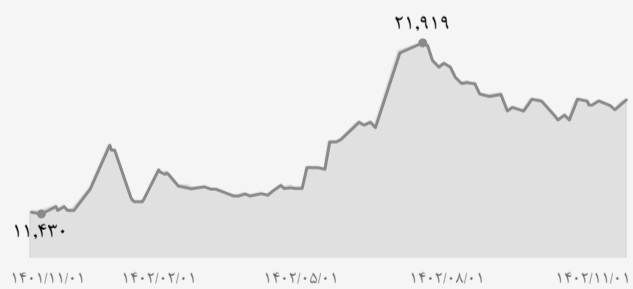
لوبکات

Light Lube Cut

(لوب کات سبک)

▲ +۳.۳% از هفته پیش
▲ +۶۲.۱% از ۱۲ ماه پیش

۱۸,۴۲۰ | ۱۱,۳۶۴ | ۱۷,۸۱۶

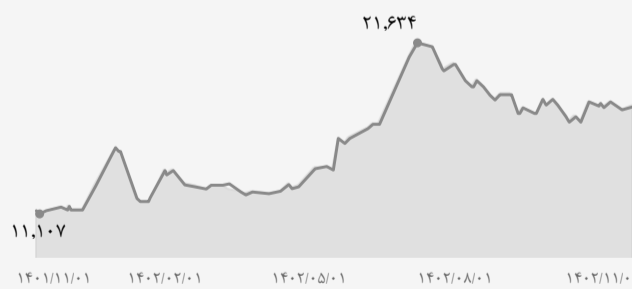


Heavy Lube Cut

(لوب کات سنگین)

▲ +۱.۲% از هفته پیش
▲ +۶۱.۲% از ۱۲ ماه پیش

۱۷,۷۱۰ | ۱۰,۹۸۵ | ۱۷,۵۰۹



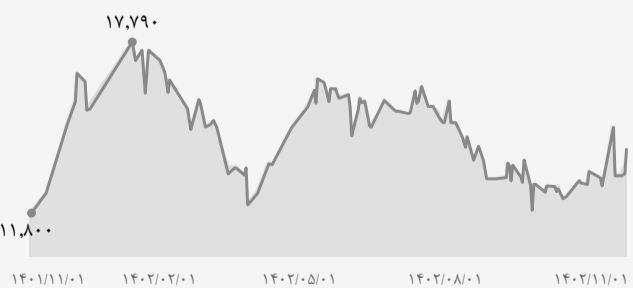
قیر خالص

Penetration Grade Bitumen

(قیر ۶۰۷۰)

▲ +۷.۰% از هفته پیش
▲ +۱۸.۸% از ۱۲ ماه پیش

۱۴,۰۳۱ | ۱۱,۸۰۰ | ۱۳,۱۰۰

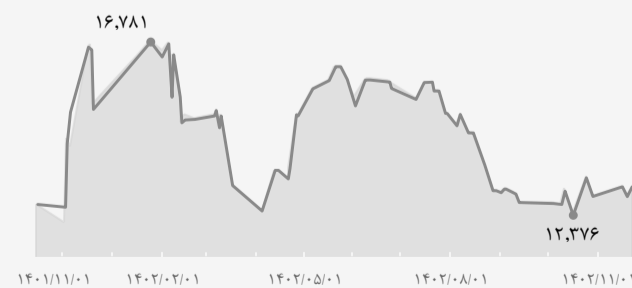


Performance Grade Bitumen

(PG۶۴۲۲ قیر)

- از هفته پیش
▲ +۱۴.۹% از ۱۲ ماه پیش

۱۳,۱۰۰ | ۱۱,۴۰۴ | ۱۳,۱۰۰



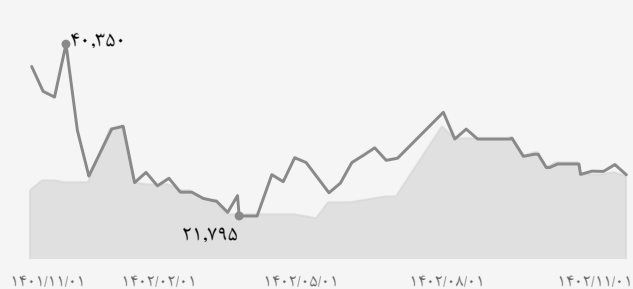
سایر

Base Oil

(روغن پایه SN۵۰۰)

▼ -۴% از هفته پیش
▲ +۰.۸% از ۱۲ ماه پیش

۲۶,۲۴۰ | ۲۶,۰۲۶ | ۲۷,۳۴۷

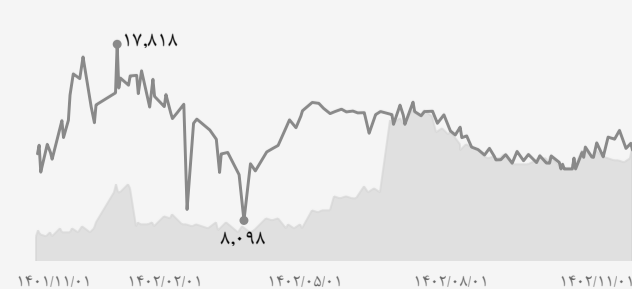


Vacuum Bottom

(وکیوم باتوم)

▼ -۸.۳% از هفته پیش
▲ +۳.۶% از ۱۲ ماه پیش

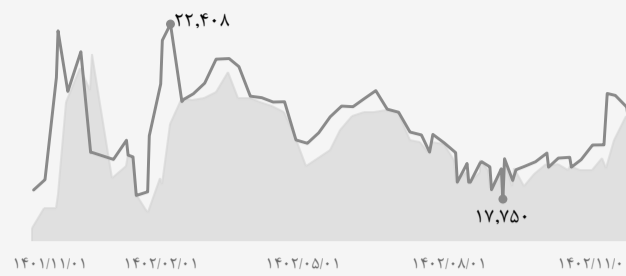

۱۱,۹۸۰ | ۱۱,۵۶۳ | ۱۳,۰۶۶



فولاد

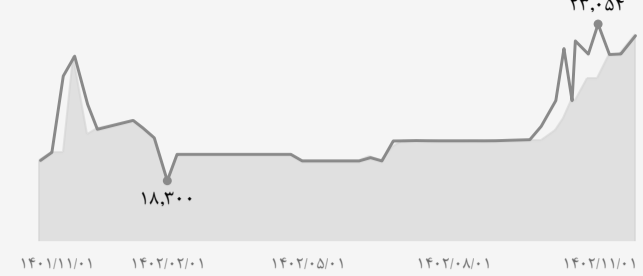
Bloom & Billet (شمش بلوم (۱۵۰*۱۵۰) SP)

▲ +۲۵.۳% از ۱۲ ماه پیش
▼ -۳.۲% از هفته پیش



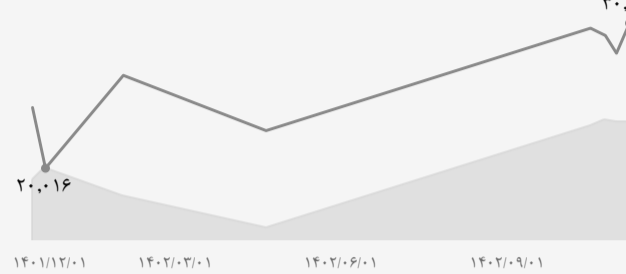

Slab (تختال C)

▲ +۳۶.۷% از ۱۲ ماه پیش
▲ +۲.۵% از هفته پیش



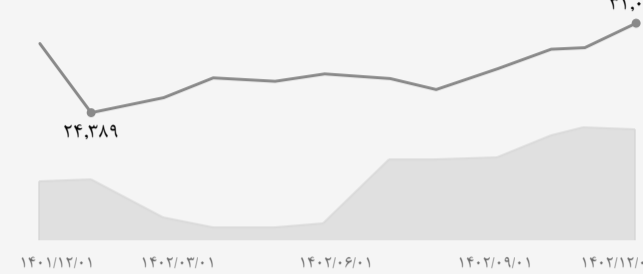
HRC B (ورق گرم B)

▲ +۲۷.۱% از ۱۲ ماه پیش
- از هفته پیش



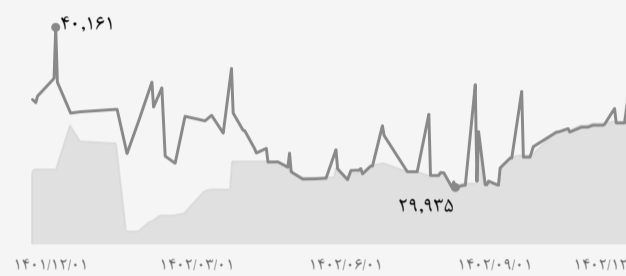
HRC HR (ورق گرم HR)

▲ +۱۵.۳% از ۱۲ ماه پیش
▲ +۶.۲% از هفته پیش



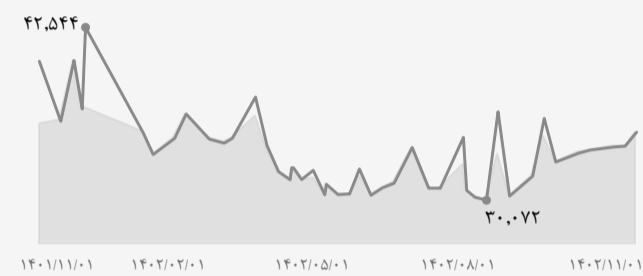
CRC (ورق سرد B)

▲ +۲۲.۸% از ۱۲ ماه پیش
▲ +۶.۴% از هفته پیش




CRC - Vehicle (ورق سرد خودرو)

▲ +۱.۶% از ۱۲ ماه پیش
▲ +۳% از هفته پیش





HDG Coil (ورق گالوانیزه G)

▲ +۱۴.۸% از ۱۲ ماه پیش
▲ +۲% از هفته پیش



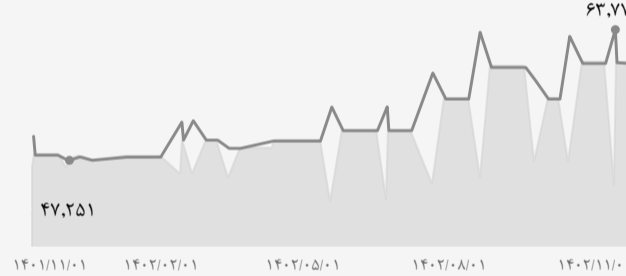

HDG Coil - Vehicle (ورق گالوانیزه خودرو)

▲ +۱۲.۳% از ۱۲ ماه پیش
- از هفته پیش



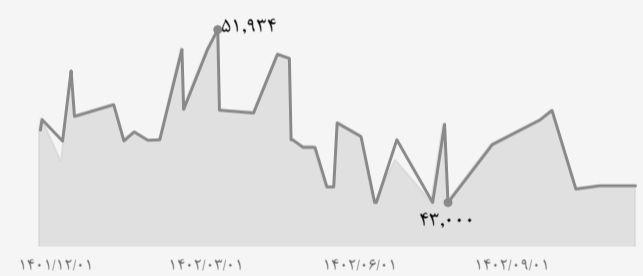

Tinplate Coil (ورق قلع اندود)

▲ +۳۷.۳% از ۱۲ ماه پیش
▼ -۰.۲% از هفته پیش



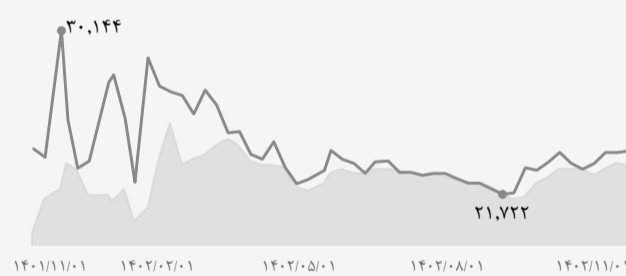

Colour-Coated Coil (ورق رنگی)

▲ +۲.۲% از ۱۲ ماه پیش
- از هفته پیش



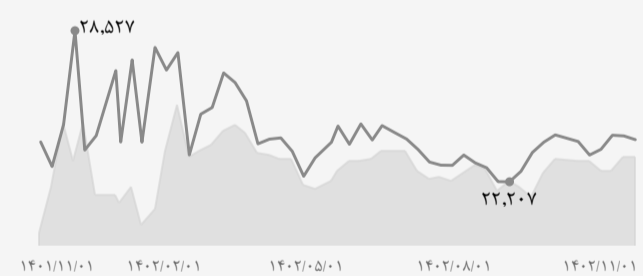
Medium Beam (تیرآهن ۱۴ تا ۱۸)

▲ +۱۶.۸% از ۱۲ ماه پیش
▲ +۰.۲% از هفته پیش



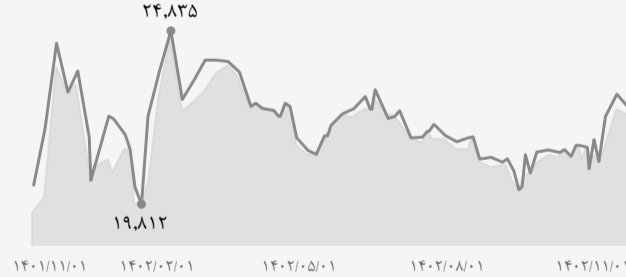

Medium Beam (تیرآهن ۱۴)

▲ +۱۵.۵% از ۱۲ ماه پیش
▼ -۰.۵% از هفته پیش



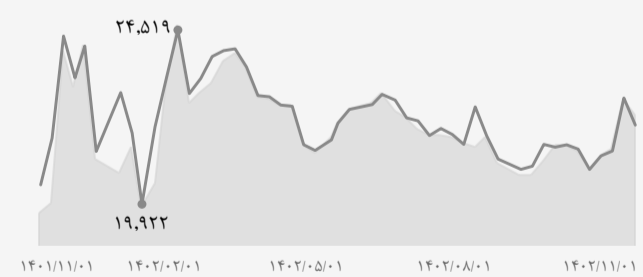

Steel Rebar - Medium (میلگرد ۱۴ تا ۲۰ A3)

▲ +۲۰.۶% از ۱۲ ماه پیش
▼ -۱.۷% از هفته پیش



Steel Rebar - Heavy (میلگرد ۲۲ تا ۳۲ A3)

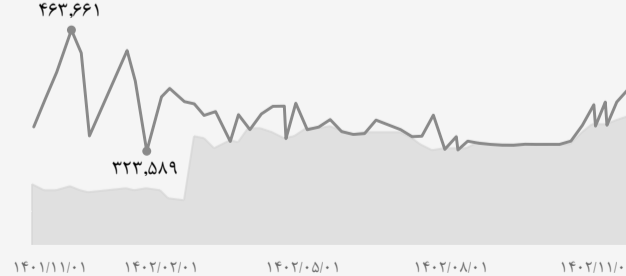
▲ +۱۰.۸% از ۱۲ ماه پیش
▼ -۳.۱% از هفته پیش



مس

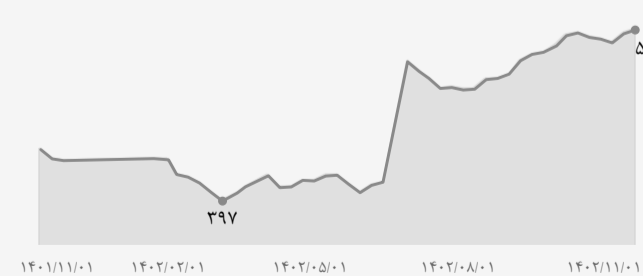

Copper Cathode (مس کاتد)

▲ +۴۱.۷% از ۱۲ ماه پیش
▲ +۳.۸% از هفته پیش



Low-Grade Copper (مس کم عیار (سرباره G))

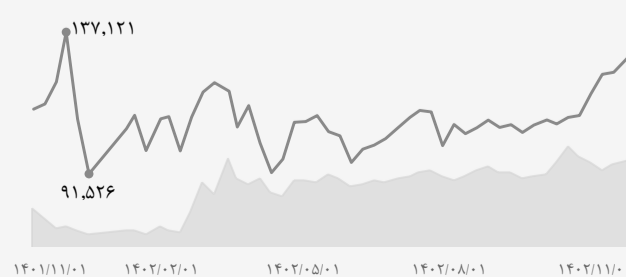
▲ +۳۱.۸% از ۱۲ ماه پیش
▲ +۰.۶% از هفته پیش



آلومینیوم

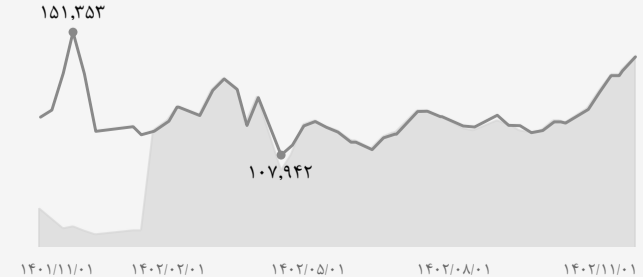

Aluminium Ingot (شمش ۹۹.۸-۱۰۰۰P)

▲ +۳۵.۵% از ۱۲ ماه پیش
▲ +۴% از هفته پیش



Aluminium Billet (بیلت ۶۰۳-۷۰۶)

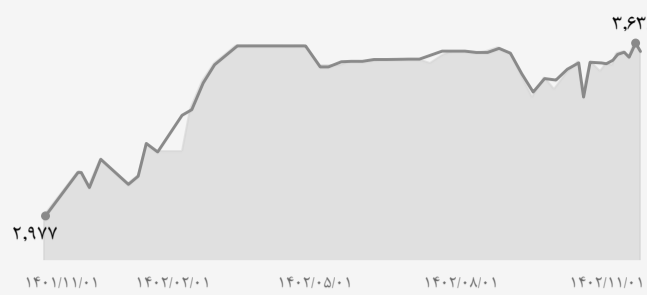
▲ +۱۹.۶% از ۱۲ ماه پیش
▲ +۳.۶% از هفته پیش



سنگ آهن

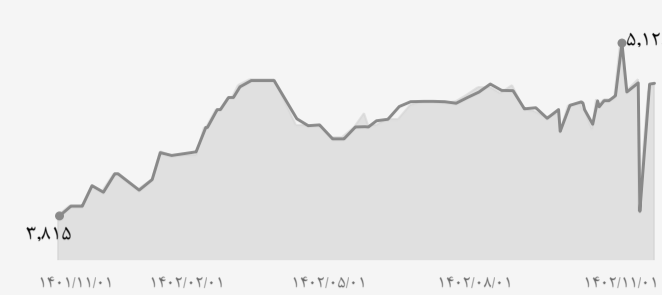
Iron Ore Concentrate (کنسانتره سنگ آهن)

▲ +۰.۵% از هفته پیش
▲ +۲۴.۳% از ۱۲ ماه پیش



Iron Ore Pellet (گندله سنگ آهن)

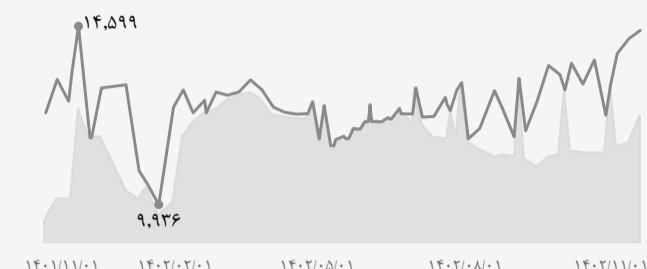
▲ +۲۵.۱% از هفته پیش
▲ +۳۰% از ۱۲ ماه پیش



سایر

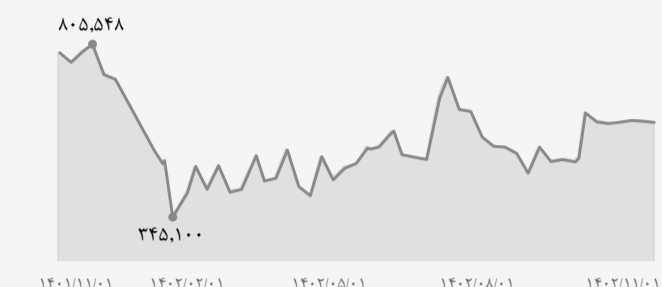

DRI (آهن اسفنجی)

▲ +۱.۵% از هفته پیش
▲ +۱۵.۱% از ۱۲ ماه پیش



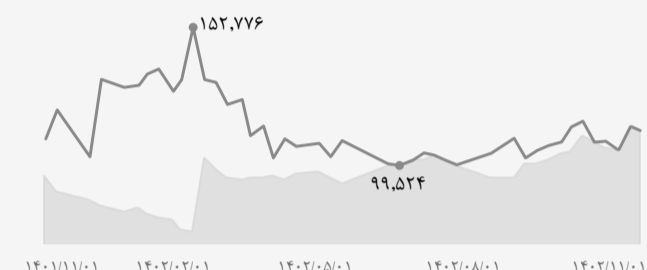
Molybdenum Concentrate (سولفور مولیبدن)

▼ -۰.۵% از هفته پیش
▼ -۶.۳% از ۱۲ ماه پیش



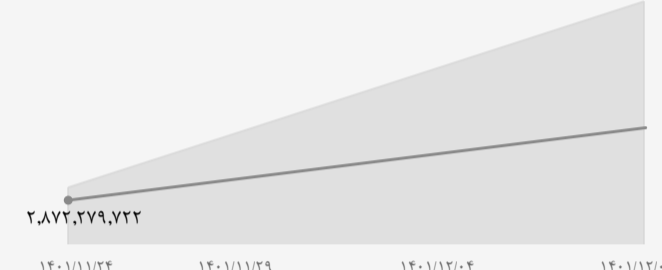
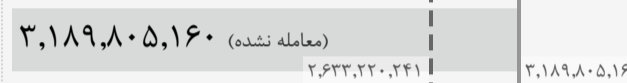
Zinc Ingot (شمش روی ۹۹.۹۸)

▼ -۱.۲% از هفته پیش
▲ +۳.۵% از ۱۲ ماه پیش



Gold Ingot (شمش طلا ۹۹۸)

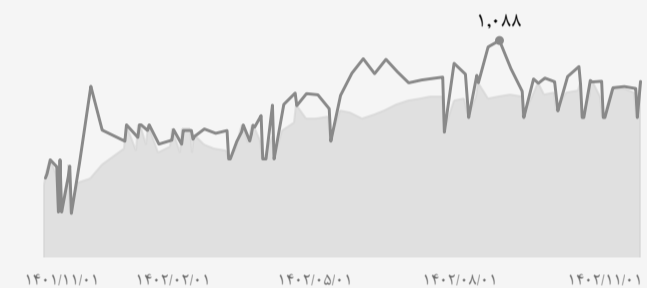

- از هفته پیش
▲ +۲۱.۱% از ۱۲ ماه پیش



سیمان

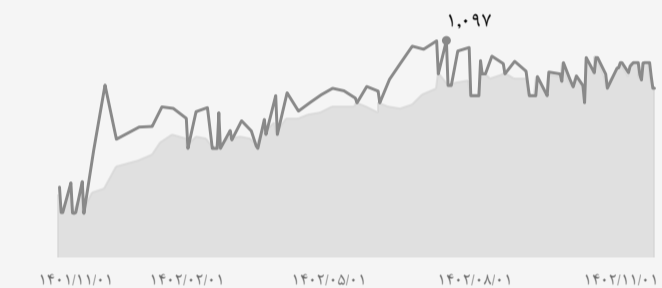
Portland Type II - B (شمال غرب) (سیمان تیپ ۲ - فله‌ای)

▲ +۲% از هفته پیش
▲ +۴۲.۸% از ۱۲ ماه پیش



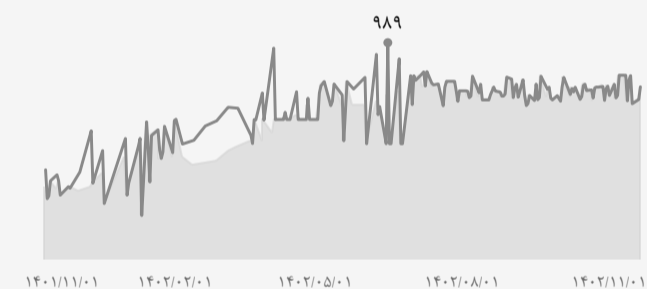
Portland Type 2-L (شمال غرب) (سیمان تیپ ۲ - کیسه‌ای)

▼ -۷.۰% از هفته پیش
▲ +۵۸% از ۱۲ ماه پیش



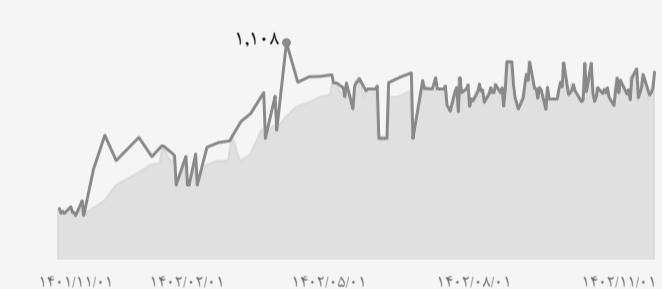
Portland Type II - B (غرب) (سیمان تیپ ۲ - فله‌ای)

▲ +۵.۷% از هفته پیش
▲ +۴۳.۵% از ۱۲ ماه پیش



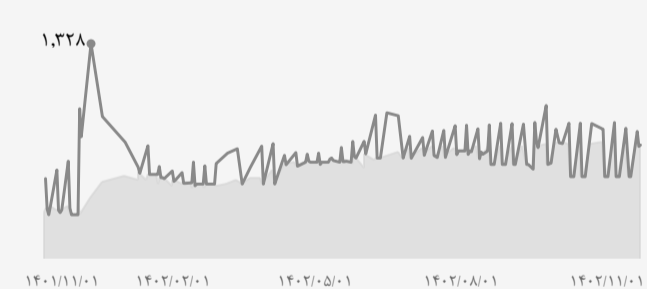
Portland Type 2-L (غرب) (سیمان تیپ ۲ - کیسه‌ای)

▲ +۰.۶% از هفته پیش
▲ +۶۷.۲% از ۱۲ ماه پیش



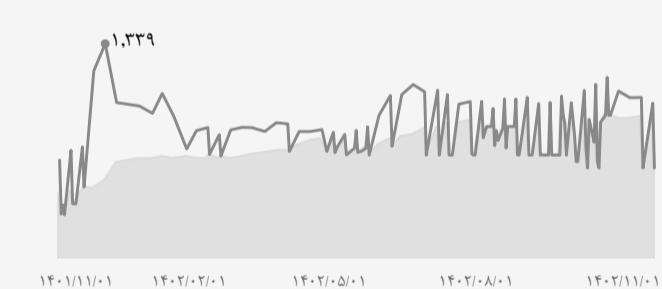

Portland Type II - B (جنوب) (سیمان تیپ ۲ - فله‌ای)

▲ +۱۶.۳% از هفته پیش
▲ +۳۷.۲% از ۱۲ ماه پیش



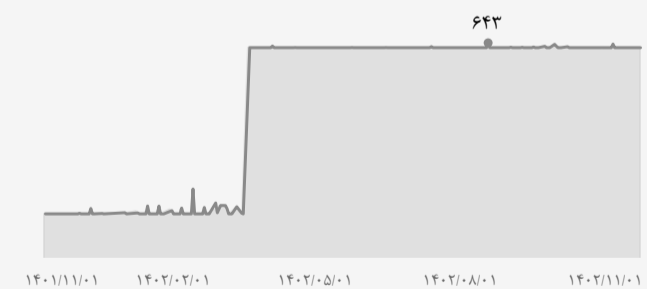

Portland Type 2-L (جنوب) (سیمان تیپ ۲ - کیسه‌ای)

- از هفته پیش
▲ +۲۹.۳% از ۱۲ ماه پیش



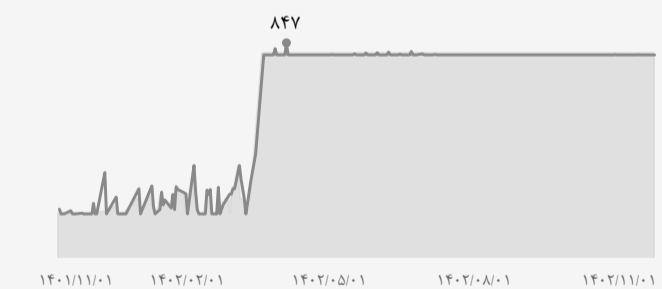

Portland Type II - B (شمال شرق) (سیمان تیپ ۲ - فله‌ای)

- از هفته پیش
▲ +۳۷% از ۱۲ ماه پیش



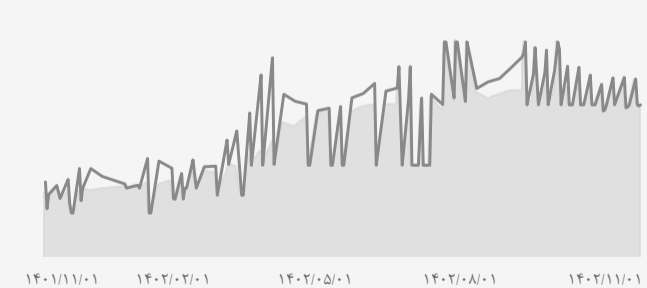

Portland Type 2-L (شمال شرق) (سیمان تیپ ۲ - کیسه‌ای)

- از هفته پیش
▲ +۳۷% از ۱۲ ماه پیش



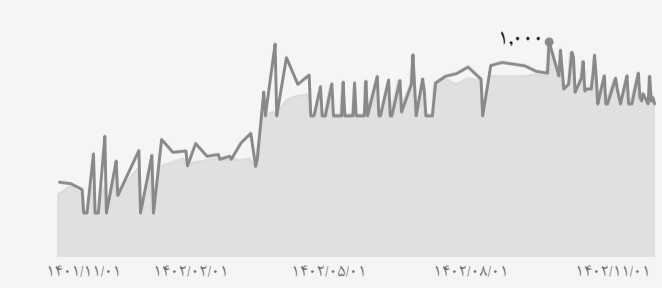

Portland Type II - B (شمال) (سیمان تیپ ۲ - فله‌ای)

▲ +۰.۱% از هفته پیش
▲ +۳۵.۲% از ۱۲ ماه پیش



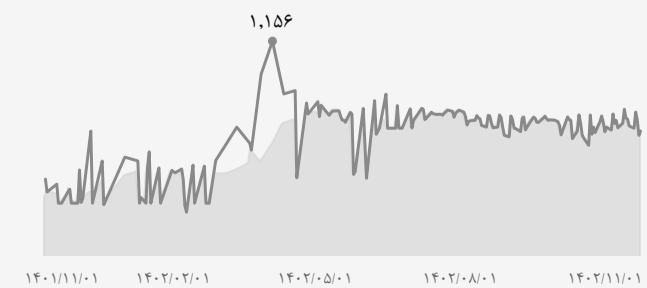

Portland Type 2-L (شمال) (سیمان تیپ ۲ - کیسه‌ای)

▼ -۲.۶% از هفته پیش
▲ +۲۶.۶% از ۱۲ ماه پیش



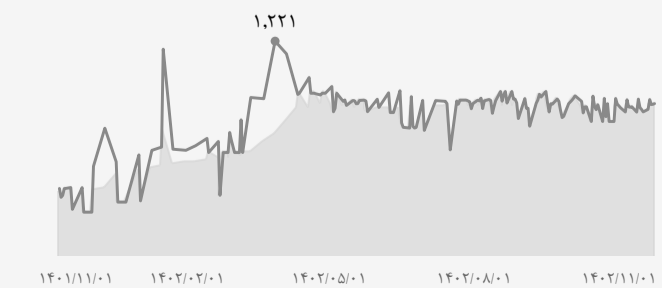
Portland Type II - B (مرکز) (سیمان تیپ ۲ - فله‌ای)

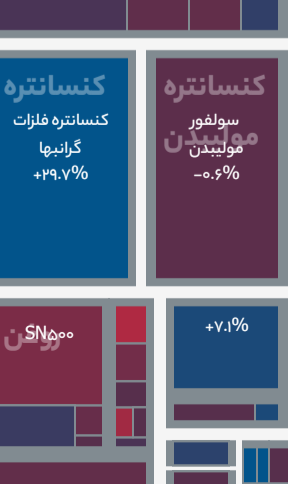
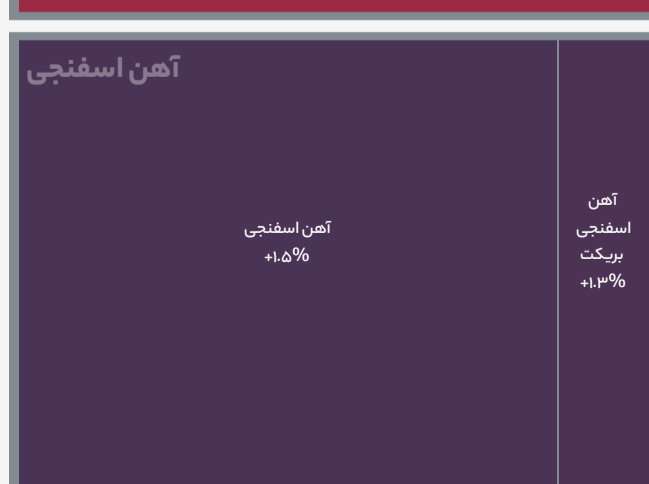
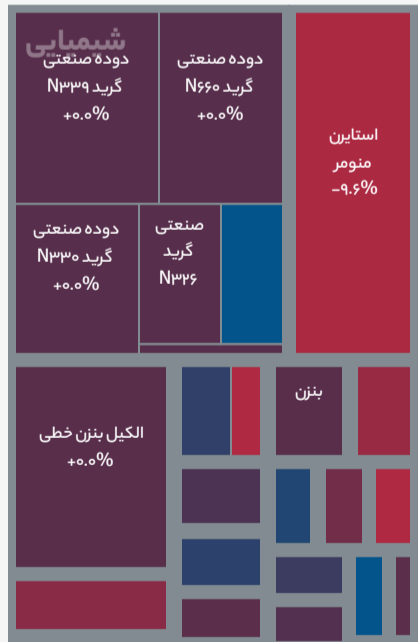
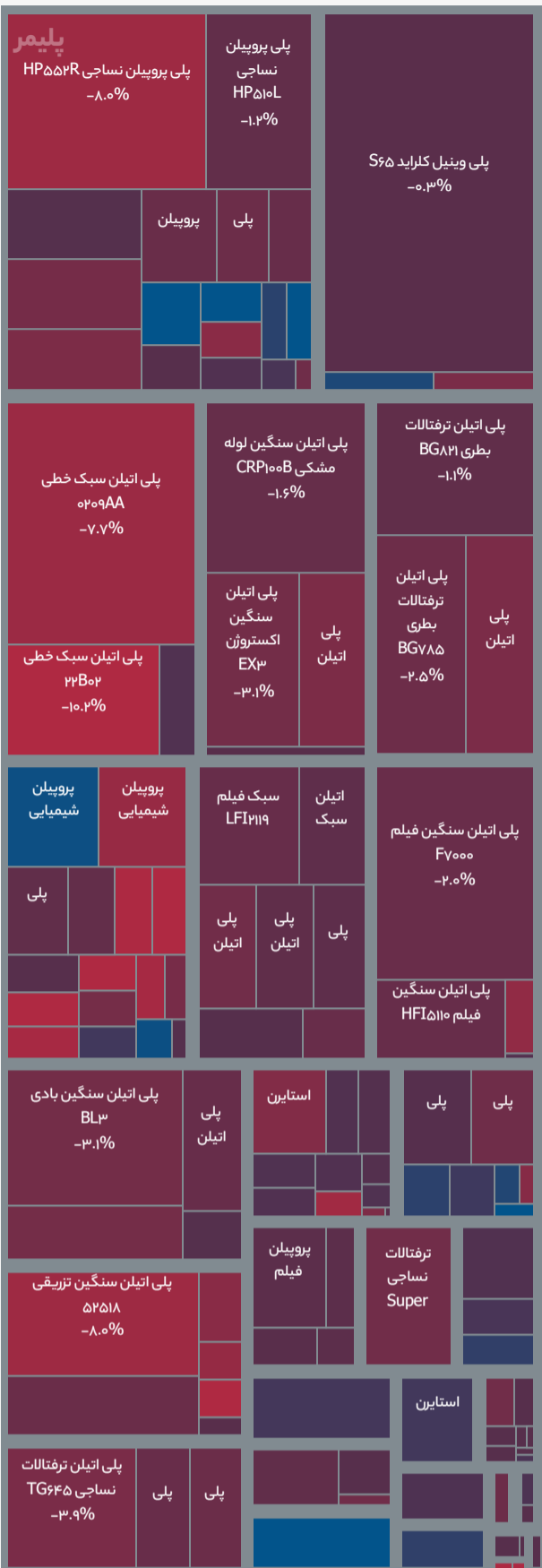


▼ -۱.۸% از هفته پیش
▲ +۳۰.۶% از ۱۲ ماه پیش




Portland Type 2-L (مرکز) (سیمان تیپ ۲ - کیسه‌ای)

▲ +۳% از هفته پیش
▲ +۴۲.۵% از ۱۲ ماه پیش







تماس با ما

خیابان ملاصدرا، خیابان شیراز شمالی،
کوچه حکیم اعظم، پلاک ۱۷

۰۲۱-۴۱۴۲۶

تلفن:

www.charisma.ir

وبسایت:

www.ciaco.ir

info@ciaco.ir

ایمیل:

t.me/CharismaHolding

کانال تلگرام:

t.me/CharismaTickReports

این گزارش توسط مشاور سرمایه‌گذاری کاریزما
تهیه شده است. برای دسترسی به بقیه گزارشات
می‌توانید کانال کاریزماتیک را دنبال نمایید.




CHARISMA