



بولتن هفتگی

# دیدهبان بورس کالای ایران

شماره ۱۱۰، هفته منتهی به ۱۴۰۲/۱۰/۲۰



**CHARISMA**



## معرفی گزارش

بولتن هفتگی دیده بان بورس کالا، تهیه شده توسط تیم تحلیلی مشاور سرمایه گذاری کاریزما، به بررسی تغییرات نرخ محصولات کلیدی می پردازد که می تواند توسط تحلیل گران و ذینفعان بورس کالا و بازار سهام مورد استفاده قرار گیرد.

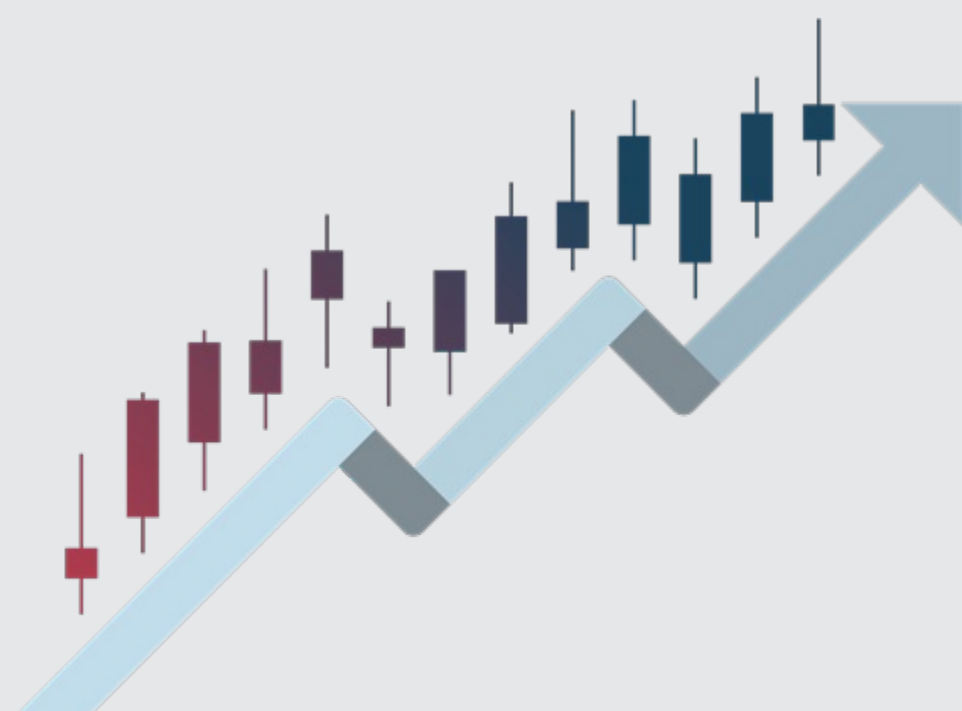
در این گزارش سعی شده علاوه بر تغییرات نرخ طی هفته گذشته، به روند های بلند مدت و همچنین رقابت های صورت گرفته بر محصولات نیز پرداخته شود.

## حدود مسئولیت

گزارش پیش رو بر مبنای اطلاعات سایت رسمی بورس کالا از معاملات این بورس تهیه و تنظیم شده است. شرکت مشاور سرمایه گذاری کاریزما در خصوص صحت اطلاعات مزبور مسئولیتی بر عهده نخواهد داشت.

تحلیل ها و نمودارهای ارائه شده در این گزارش بر اساس نظرات کارشناسان این شرکت طراحی و تدوین شده است. شرکت مشاور سرمایه گذاری کاریزما مسئولیتی در قبال معاملاتی که بر مبنای اطلاعات این گزارش انجام گیرد، بر عهده نخواهد داشت.

کلیه حقوق مادی و معنوی این گزارش متعلق به گروه مالی کاریزما می باشد.



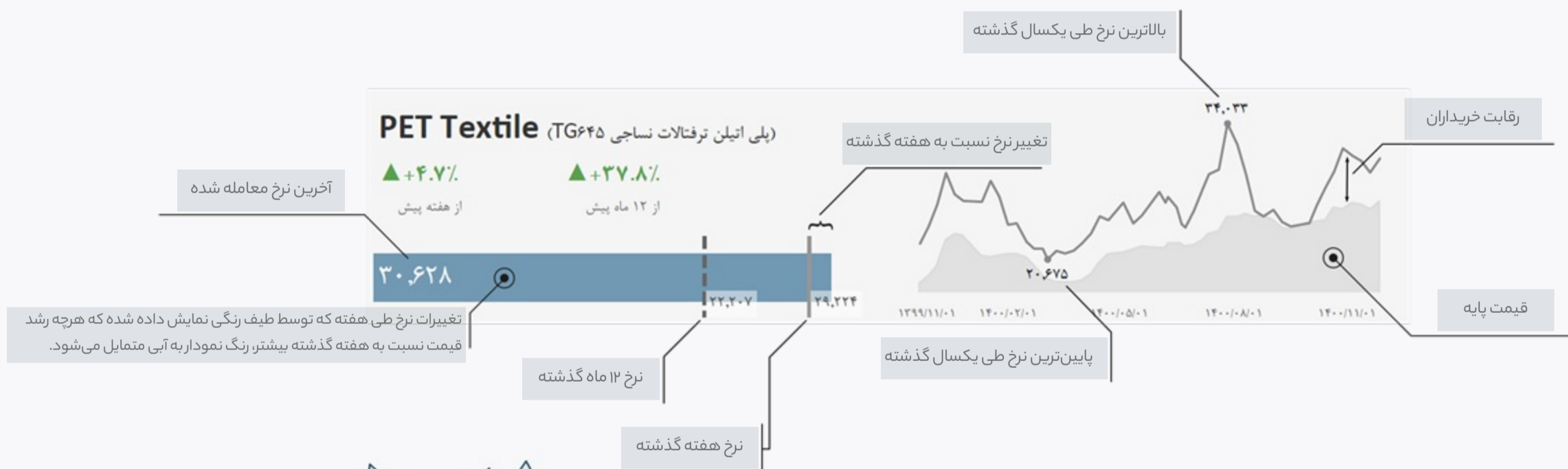
## راهنمای استفاده از گزارش

در گزارش پیش رو برای هر محصول کلیدی دو نمودار رسم شده که نمودار خطی سمت راست، روند قیمتی محصول به همراه قیمت پایه طی یک سال گذشته و در نمودار میله‌ای سمت چپ، آخرین قیمت در برابر با قیمت هفته‌ی قبل و قیمت سال گذشته ارائه شده است. رنگ نمودار نیز توسط طیف رنگی نمایش داده شده که رنگ آبی نشان دهنده‌ی افزایش قیمت نسبت به هفته گذشته و رنگ قرمز نشان دهنده‌ی کاهش قیمت می‌باشد.

کاهش قیمت


افزایش قیمت

در نمودار خطی نیز قیمت های اعلام شده روی نمودار بیشترین و کمترین قیمت محصول طی یک سال گذشته می باشد و در صورتی که بیش از یک سال از پذیرش محصول در بورس کالا نگذشته باشد، از بازه‌ی زمانی کوتاه تری استفاده شده که در محور نمودار تاریخ ذکر شده است. همچنین برای هر محصول کلیدی (زیرگروه در بورس کالا) یک نماینده از بورس کالا انتخاب شده که گرید یا مشخصات دقیق آن داخل پراونتز ذکر شده است. این نماینده با توجه حجم معامله و دفعات معامله انتخاب شده و در صورت تغییر در معاملات، این نماینده تغییر خواهد یافت. برای بررسی نرخ ها از قیمت پایانی آخرین روز معامله شده‌ی محصول استفاده شده و در صورتی که طی هفته معامله‌ای صورت نگرفته باشد ربه روی قیمت عدم معامله ذکر شده است. همچنین در صورتی که محصول در هفته‌ی قبل معامله نشده باشد، از آخرین نرخ معاملاتی برای مقایسه استفاده می شود.



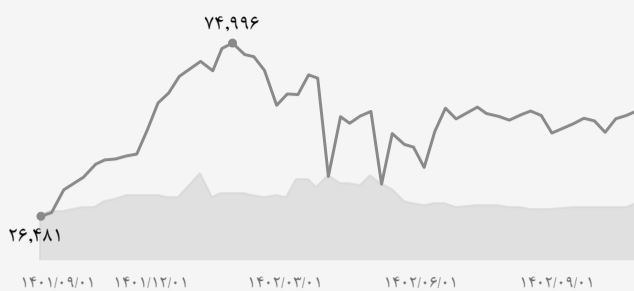
### تذکر:

کلیه مثال های بالا جهت راهنمایی استفاده از گزارش بوده و ارقام بالا مربوط به دوره‌ی گزارش نمی باشند.



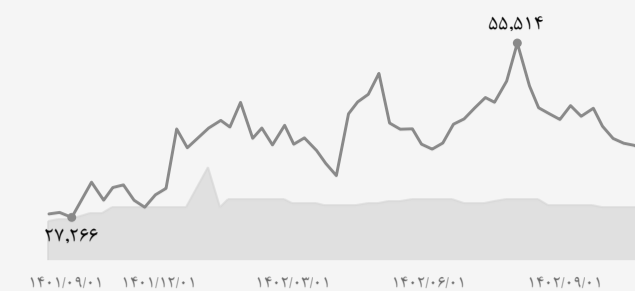
## PET Bottle (BG۸۲۱) (پلی اتیلن ترفتالات بطری)

▲ +۲.۳% از هفته پیش  
▲ +۵۹.۳% از ۱۲ ماه پیش



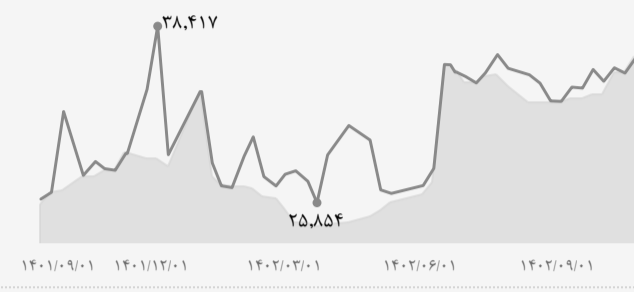
## PET Textile (TG۶۴۵) (پلی اتیلن ترفتالات نساجی)

▼ -۲.۲% از هفته پیش  
▲ +۳۱.۳% از ۱۲ ماه پیش



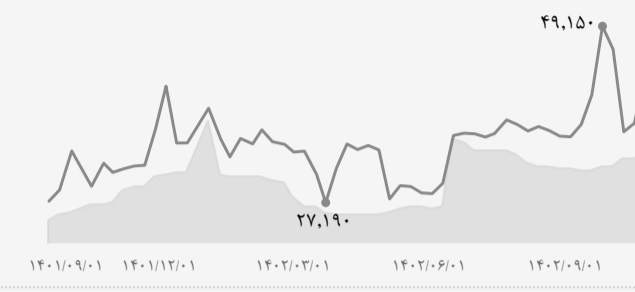
## LDPE Film (LFI۲۱۱۹) (پلی اتیلن سبک فیلم)

▲ +۳.۱% از هفته پیش  
▲ +۲۵.۱% از ۱۲ ماه پیش



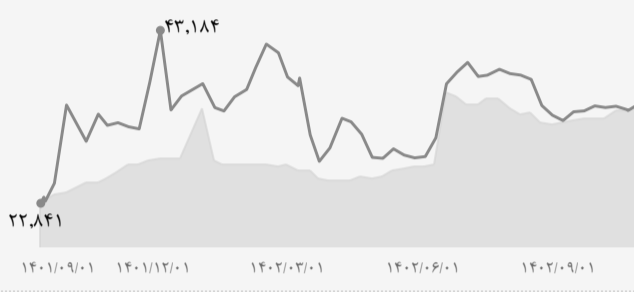
## LLDPE (۰۲۰۹AA) (پلی اتیلن سبک خطی)

▲ +۱۷.۱% از هفته پیش  
▲ +۳۹.۳% از ۱۲ ماه پیش



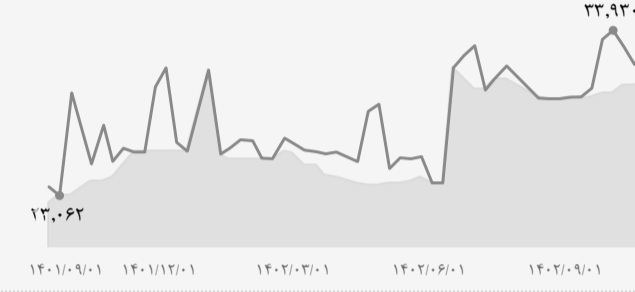
## HDPE Film (F۷۰۰۰) (پلی اتیلن سنگین فیلم)

▲ +۱.۸% از هفته پیش  
▲ +۱۰.۱% از ۱۲ ماه پیش



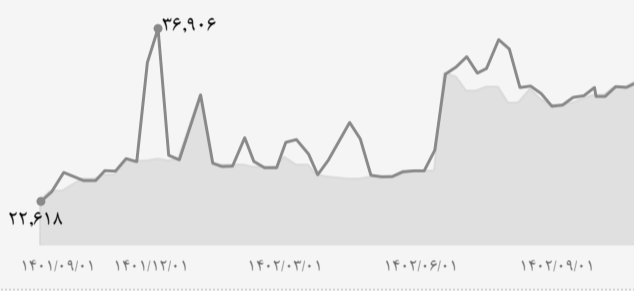
## HDPE INJ (۵۲۵۱۸) (پلی اتیلن سنگین تزریقی)

▲ +۲.۷% از هفته پیش  
▲ +۱۷.۵% از ۱۲ ماه پیش



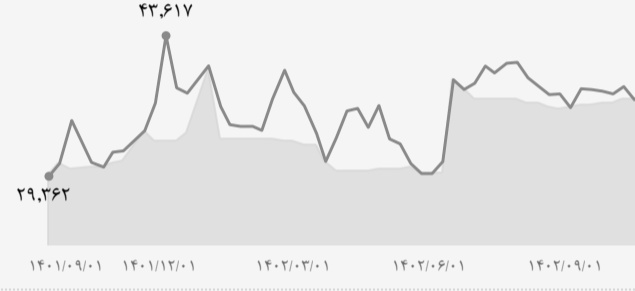
## HDPE BLMDG (BL۳) (پلی اتیلن سنگین بادی)

▲ +۱.۳% از هفته پیش  
▲ +۳۳.۸% از ۱۲ ماه پیش



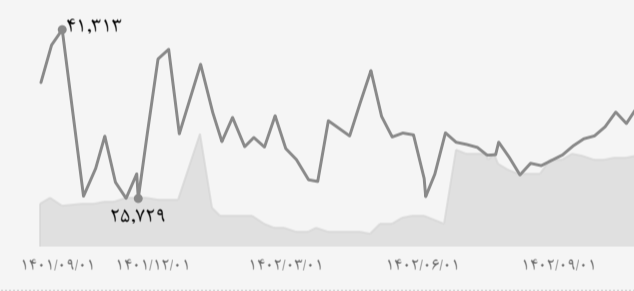
## HDPE Extrusion (EX۳) (پلی اتیلن سنگین اکستروژن)

▲ +۱.۶% از هفته پیش  
▲ +۱۷.۸% از ۱۲ ماه پیش



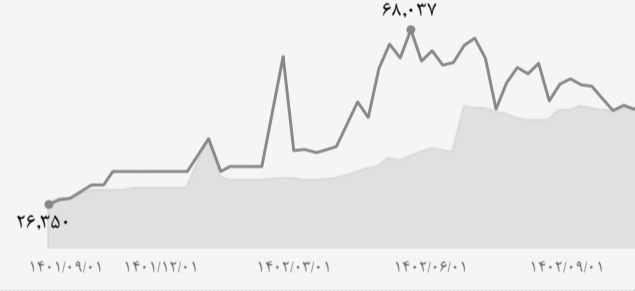
## PVC (S۶۵) (پلی وینیل کلراید)

▲ +۴.۵% از هفته پیش  
▼ -۷.۵% از ۱۲ ماه پیش



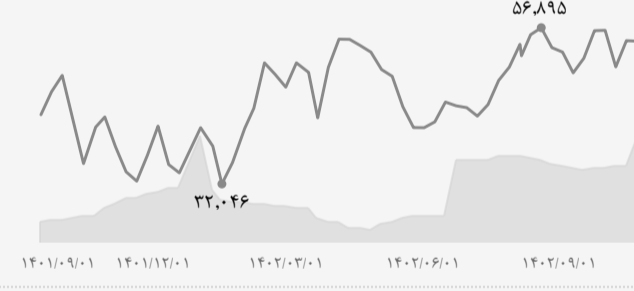

## PVC Emulsion (E۶۸۳۴) (پلی وینیل کلراید امولسیون)

▲ +۴.۵% از هفته پیش  
▲ +۸۳.۴% از ۱۲ ماه پیش



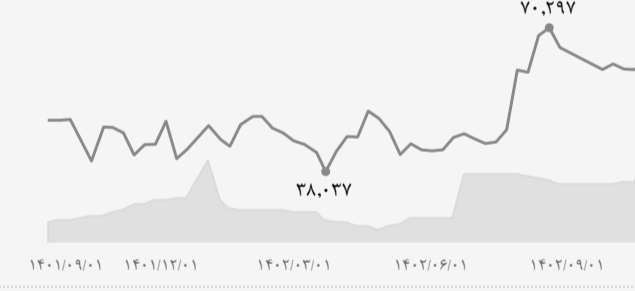
## PP Fabric (HP۵۵۲R) (پلی پروپیلن نساجی)

▼ -۰.۲% از هفته پیش  
▲ +۱۲% از ۱۲ ماه پیش



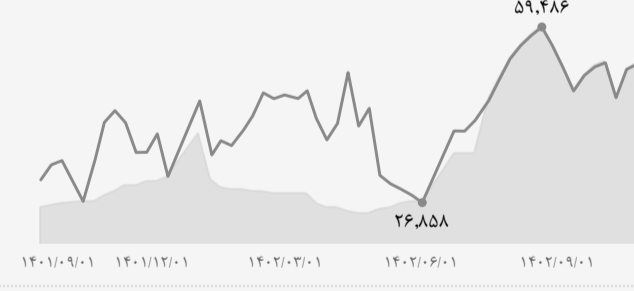

## PP Chemical (EP۵۴۸R) (پلی پروپیلن شیمیایی)

▲ +۲.۷% از هفته پیش  
▲ +۲۶.۱% از ۱۲ ماه پیش



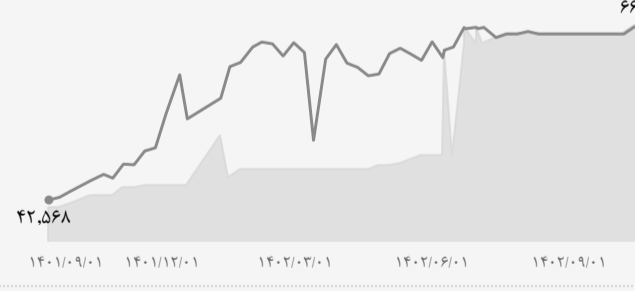

## BOPP Film (HP۵۲۵L) (پلی پروپیلن فیلم)

▲ +۲% از هفته پیش  
▲ +۵۲.۲% از ۱۲ ماه پیش



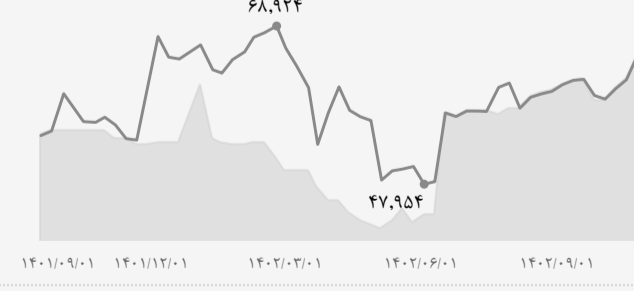
## Polyester Fiber (۲۵-D۴۸FA) (نخ پلی استر)

- از هفته پیش  
▲ +۵۱.۸% از ۱۲ ماه پیش



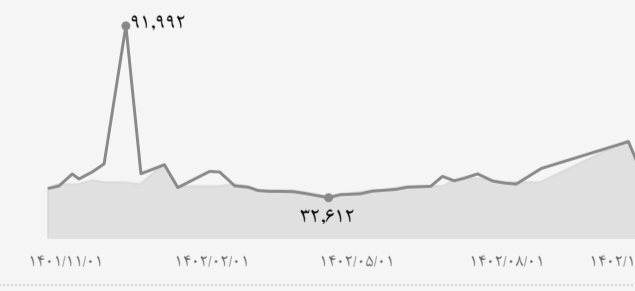
## ABS (۰۱۵۰) (اکریلونیتریل بوتادین استایرن)

▲ +۵% از هفته پیش  
▲ +۱۰.۶% از ۱۲ ماه پیش



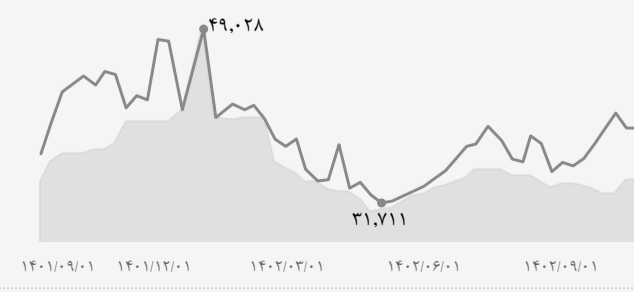

## EPS (R۲۰۰) (پلی استایرن انبساطی)

▼ -۲۶.۱% از هفته پیش



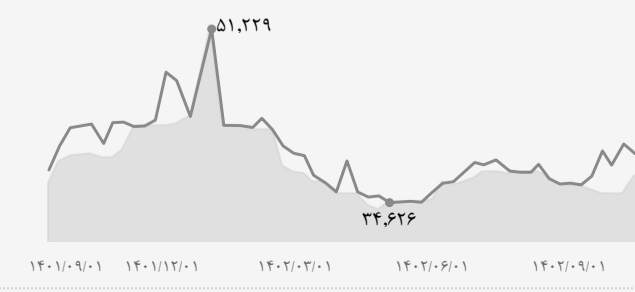
## GPSS (۱۵۴۰) (پلی استایرن معمولی)

▼ ۰% از هفته پیش  
▼ -۹.۶% از ۱۲ ماه پیش



## HIPS (۷۲۴۰) (پلی استایرن مقاوم)

▼ -۱.۳% از هفته پیش  
▼ -۶.۳% از ۱۲ ماه پیش

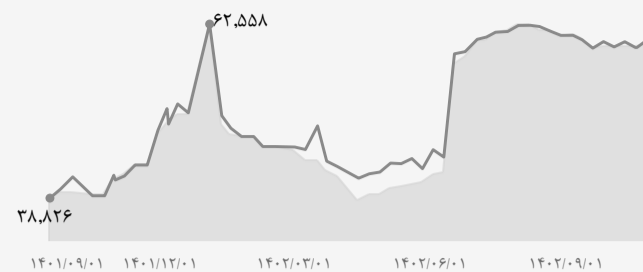




پلیمر

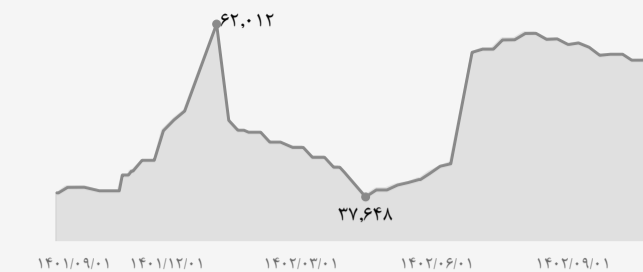
## SBR Light (استایرن بوتادین رابر روشن ۱۵۰۲)

▲ +۱.۵% از هفته پیش  
▲ +۴۷% از ۱۲ ماه پیش



## SBR Dark (استایرن بوتادین رابر تیره ۱۷۱۲)

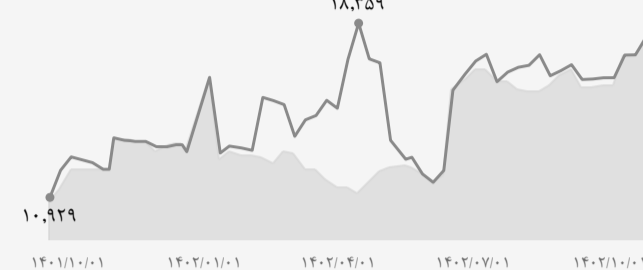
▲ +۰.۵% از هفته پیش  
▲ +۴۶.۱% از ۱۲ ماه پیش



شیمیایی

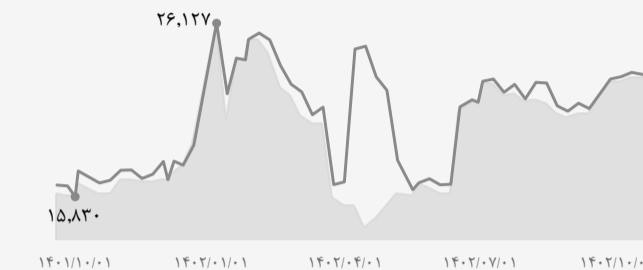

## MEG (منو اتیلن گلایکول)

▲ +۴.۴% از هفته پیش  
▲ +۴۱.۷% از ۱۲ ماه پیش



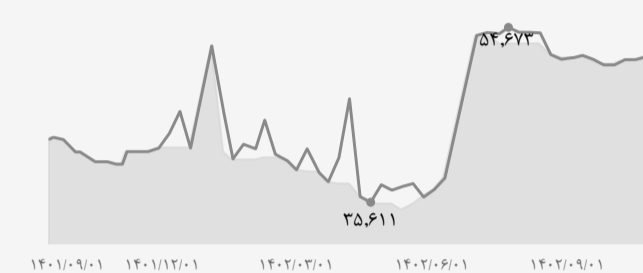

## DEG (دی اتیلن گلایکول)

▲ +۰.۵% از هفته پیش  
▲ +۳۵% از ۱۲ ماه پیش



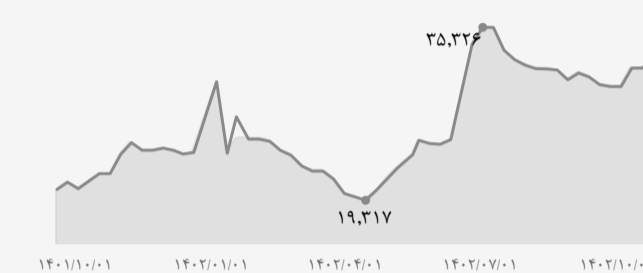
## LAB (الکیل بنزن خطی)

▲ +۰.۵% از هفته پیش  
▲ +۲۵.۱% از ۱۲ ماه پیش



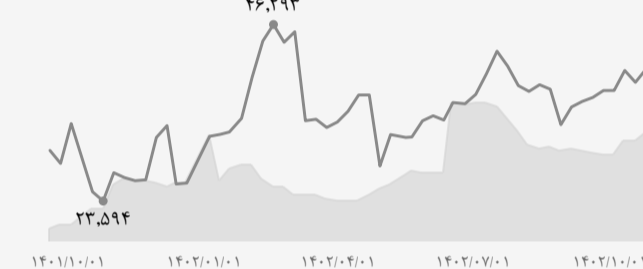

## Benzene (بنزن)

▲ +۲.۸% از هفته پیش  
▲ +۵۳.۸% از ۱۲ ماه پیش



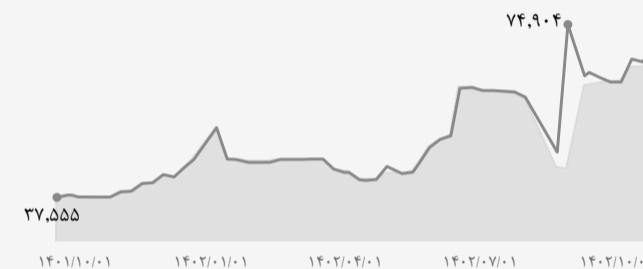
## Xylene (زایلین مخلوط)

▲ +۴.۴% از هفته پیش  
▲ +۳۲.۵% از ۱۲ ماه پیش



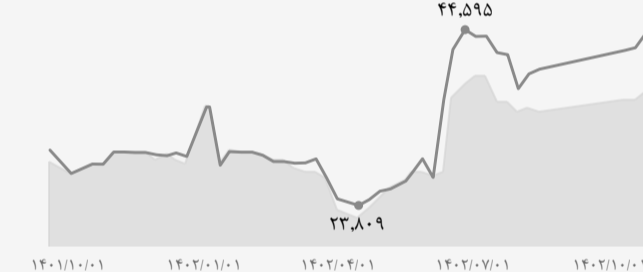
## 2-EH (دی اتیل هگزانول)

▲ +۳.۷% از هفته پیش  
▲ +۸۳.۴% از ۱۲ ماه پیش



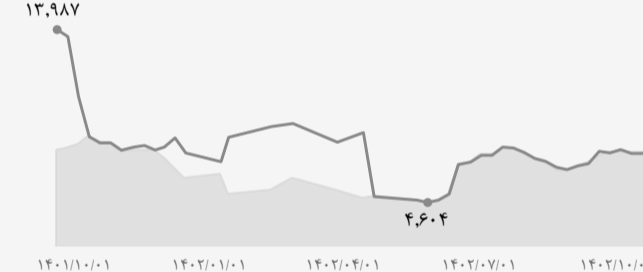

## Styrene (استایرن منومر)

▲ +۴.۰% از هفته پیش  
▲ +۵۴% از ۱۲ ماه پیش



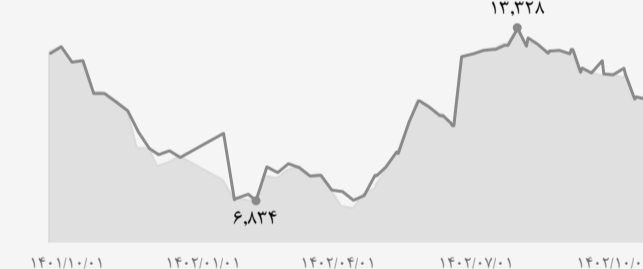
## Caustic Soda (سود کاستیک)

▲ +۰.۵% از هفته پیش  
▼ -۱۰.۶% از ۱۲ ماه پیش



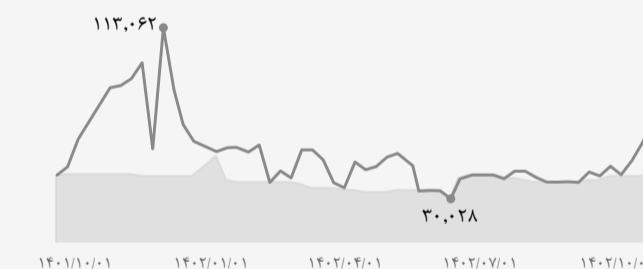
## Urea (اوره گرانول)

▼ -۰.۶% از هفته پیش  
▼ -۱۱.۹% از ۱۲ ماه پیش



## Crystal Melamine (کریستال ملامین)

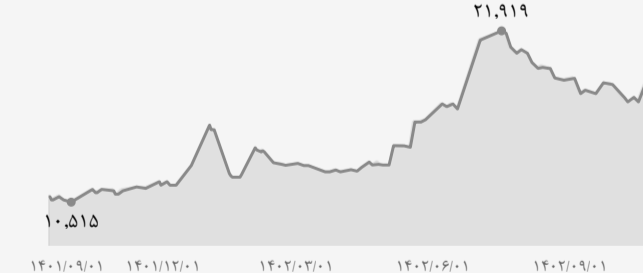
▲ +۱۹.۳% از هفته پیش  
▲ +۲.۶% از ۱۲ ماه پیش



لوبکات

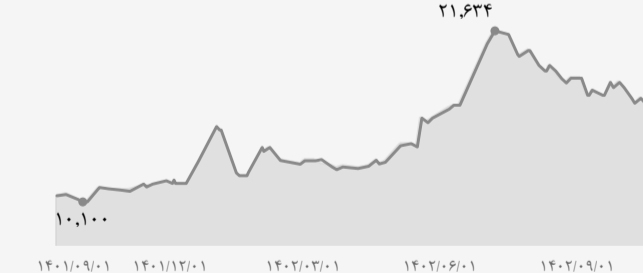
## Light Lube Cut (لوب کات سبک)

▲ +۷.۴% از هفته پیش  
▲ +۷۴.۷% از ۱۲ ماه پیش



## Heavy Lube Cut (لوب کات سنگین)

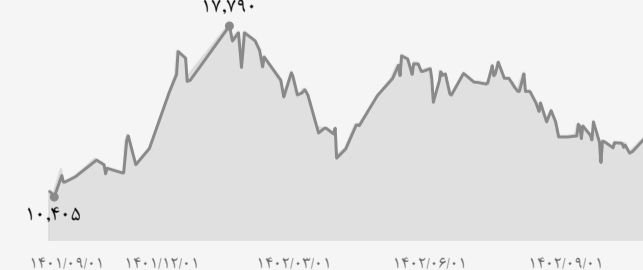
▲ +۷.۴% از هفته پیش  
▲ +۷۴.۷% از ۱۲ ماه پیش



قیر خالص

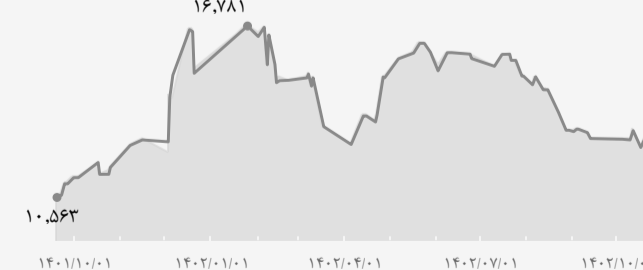
## Penetration Grade Bitumen (قیر ۶۰۷۰)

▲ +۳.۸% از هفته پیش  
▲ +۳.۷% از ۱۲ ماه پیش



## Performance Grade Bitumen (PG۶۴۲۲ قیر)

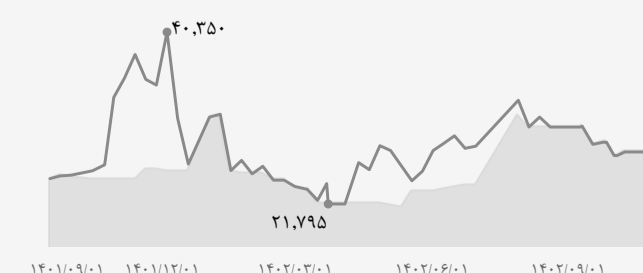
▲ +۷.۷% از هفته پیش  
▲ +۱۶.۳% از ۱۲ ماه پیش



سایر

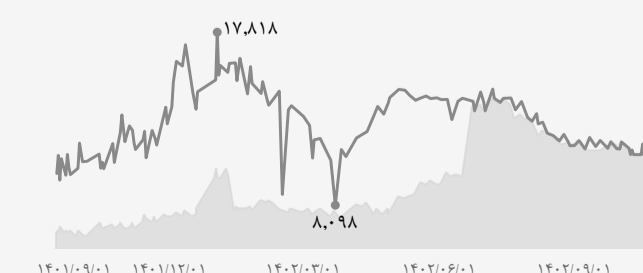
## Base Oil (روغن پایه SN۵۰۰)

▼ -۴.۰% از هفته پیش  
▲ +۲.۷% از ۱۲ ماه پیش



## Vacuum Bottom (وکیوم باتوم)

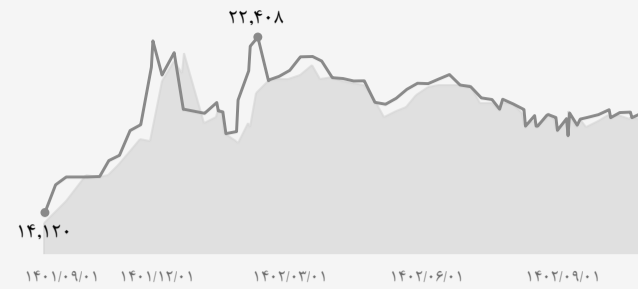

▲ +۱۱% از هفته پیش  
▲ +۱۲.۴% از ۱۲ ماه پیش



فولاد

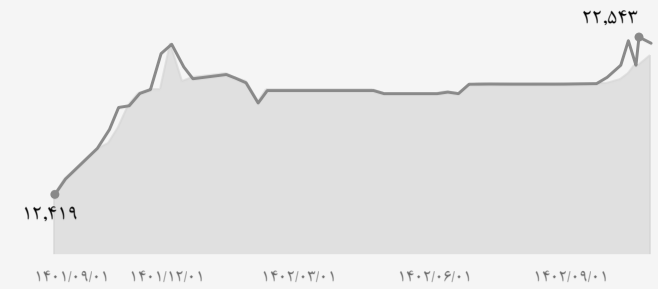
## Bloom & Billet (شمش بلوم ۱۵۰\*۱۵۰)

▲ +۱.۱% از هفته پیش  
▲ +۱۶.۶% از ۱۲ ماه پیش



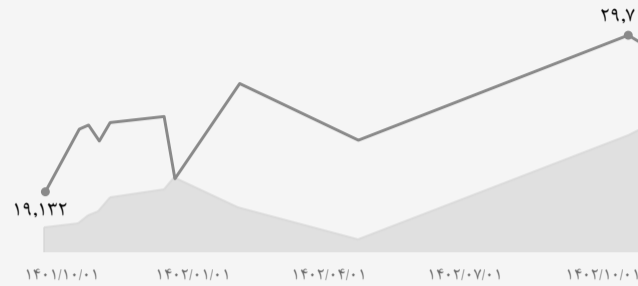

## Slab (تختال C)

▼ -۱.۸% از هفته پیش  
▲ +۲۸.۳% از ۱۲ ماه پیش



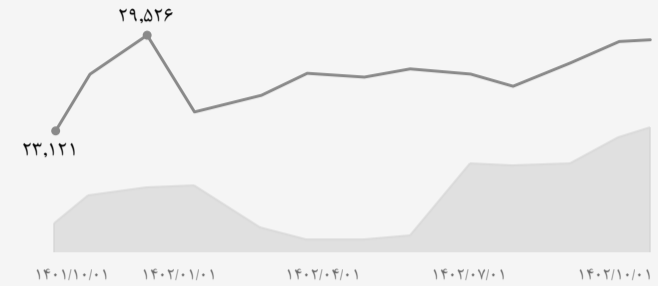

## HRC B (ورق گرم B)

▼ -۱.۷% از هفته پیش  
▲ +۲۵% از ۱۲ ماه پیش



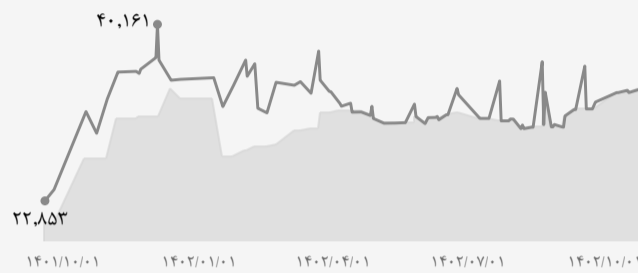

## HRC HR (ورق گرم HR)

▲ +۰.۴% از هفته پیش  
▲ +۲۶.۳% از ۱۲ ماه پیش



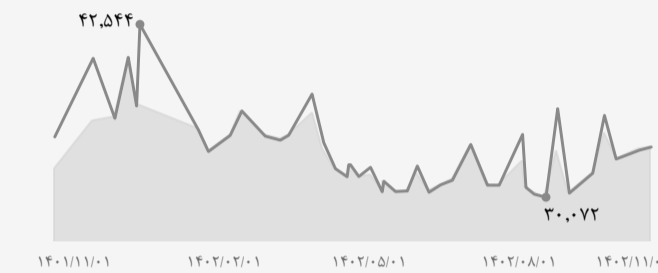

## CRC (ورق سرد B)

▲ +۰.۹% از هفته پیش  
▲ +۶.۹% از ۱۲ ماه پیش



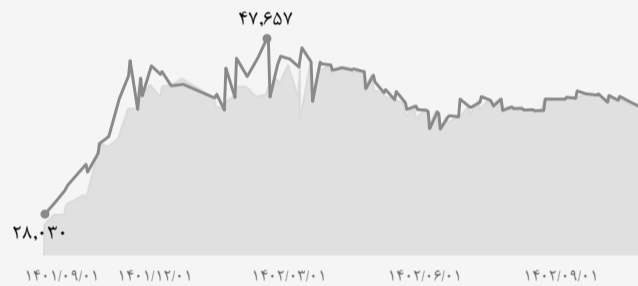

## CRC - Vehicle (ورق سرد خودرو)

▲ +۰.۶% از هفته پیش



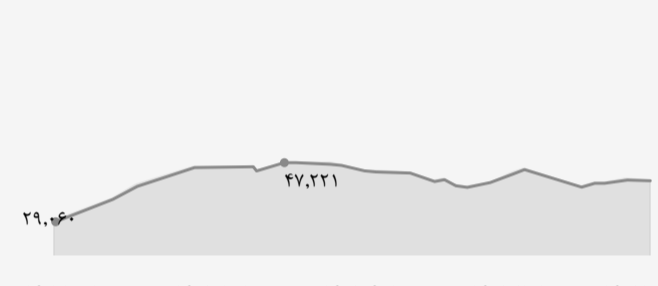

## HDG Coil (ورق گالوانیزه G)

▲ +۰.۲% از هفته پیش  
▲ +۳۳.۲% از ۱۲ ماه پیش



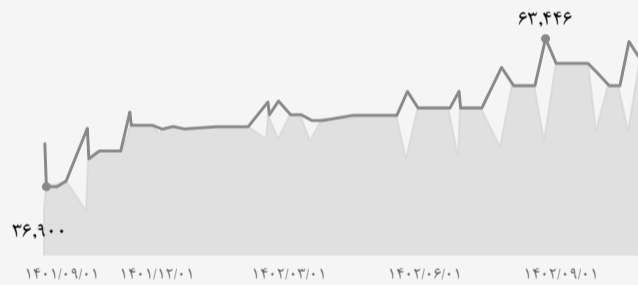
## HDG Coil - Vehicle (ورق گالوانیزه خودرو)

- از هفته پیش



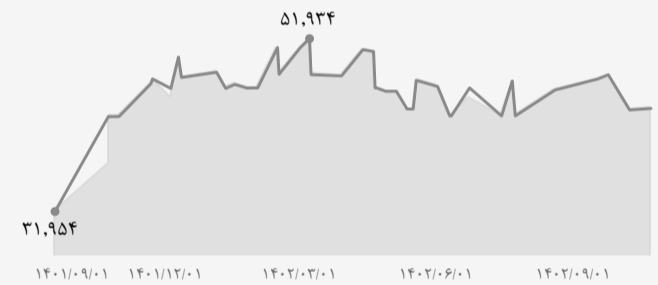

## Tinplate Coil (ورق قلع اندود)

▼ -۵.۴% از هفته پیش  
▲ +۵۷% از ۱۲ ماه پیش



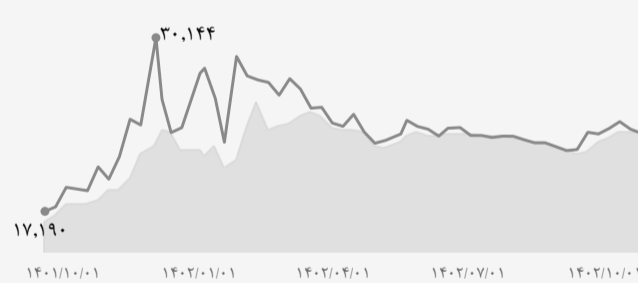
## Colour-Coated Coil (ورق رنگی)

▲ +۰.۴% از هفته پیش



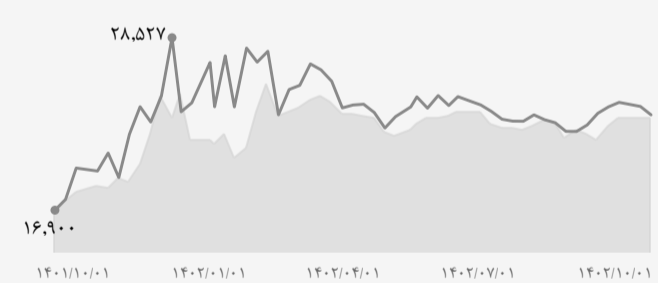

## Medium Beam (تیرآهن ۱۴ تا ۱۸)

▼ -۱.۳% از هفته پیش  
▲ +۲۲.۵% از ۱۲ ماه پیش



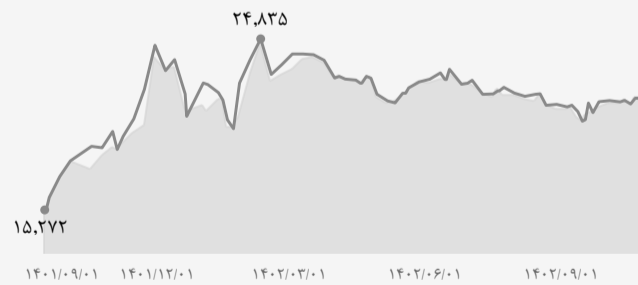

## Medium Beam (تیرآهن ۱۴)

▼ -۲.۳% از هفته پیش  
▲ +۱۹.۶% از ۱۲ ماه پیش



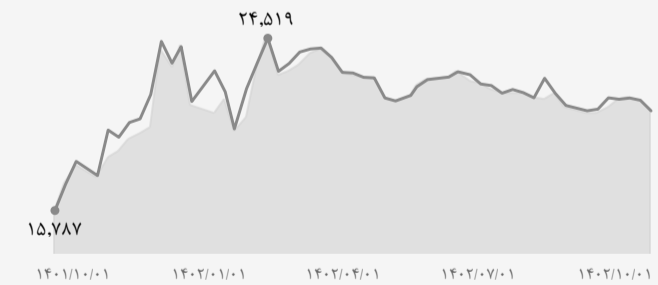

## Steel Rebar - Medium (میلگرد ۱۴ تا ۲۰ A3)

▲ +۱.۳% از هفته پیش  
▲ +۱۸.۸% از ۱۲ ماه پیش



## Steel Rebar - Heavy (میلگرد ۲۲ تا ۳۲ A3)

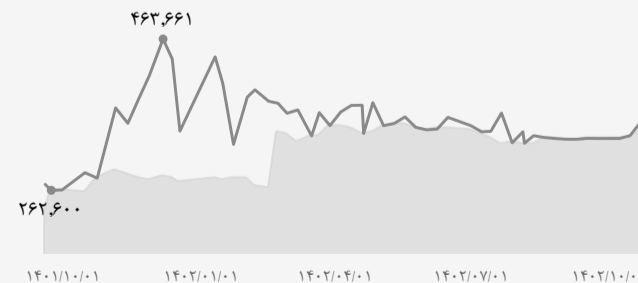
▼ -۲.۵% از هفته پیش  
▲ +۱۵.۸% از ۱۲ ماه پیش



مس

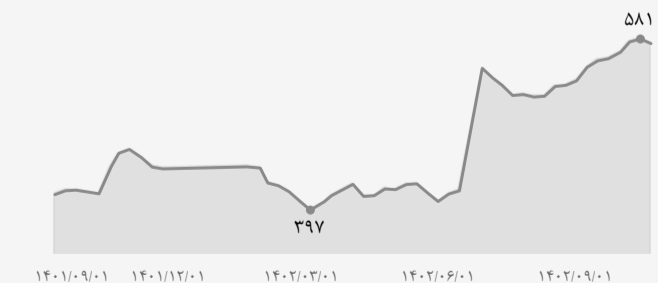

## Copper Cathode (مس کاتد)

▲ +۵.۴% از هفته پیش  
▲ +۳۱.۵% از ۱۲ ماه پیش



## Low-Grade Copper (مس کم عیار (سرباره G))

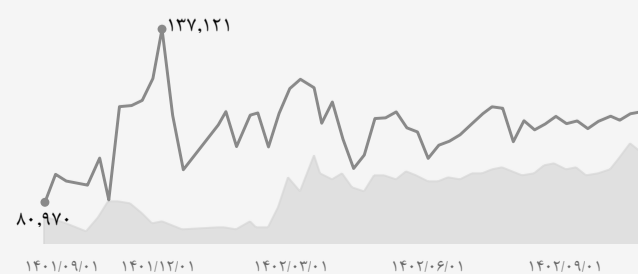

▼ -۰.۸% از هفته پیش  
▲ +۳۹% از ۱۲ ماه پیش



آلمینیوم

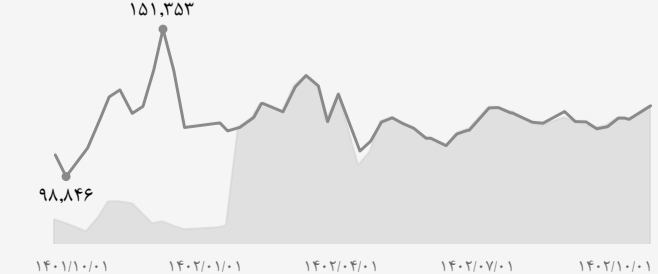

## Aluminium Ingot (شمش ۹۹۸-P۱۰۰۰)

▲ +۰.۵% از هفته پیش  
▲ +۲۷.۱% از ۱۲ ماه پیش



## Aluminium Billet (بیلت ۶۰۶۳-P۷۰۶)

▲ +۴% از هفته پیش  
▲ +۱۴.۶% از ۱۲ ماه پیش



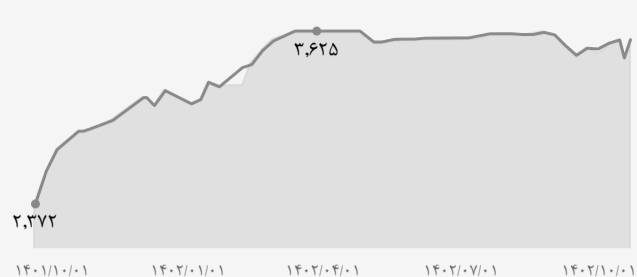
سنگ آهن

## Iron Ore Concentrate (کنسانتره سنگ آهن)

▲ +۳.۸%

از هفته پیش

۳,۵۶۳



## Iron Ore Pellet (گندله سنگ آهن)

▲ +۱%

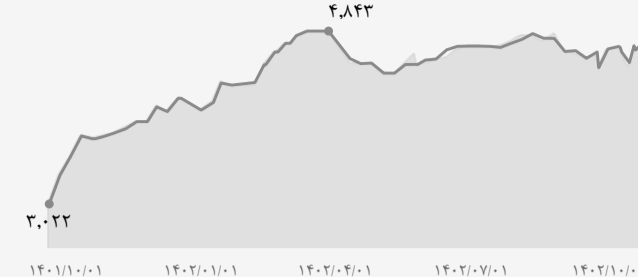
از هفته پیش

۴,۶۹۰

▲ +۲۵.۳%

از ۱۲ ماه پیش

۴,۶۴۴



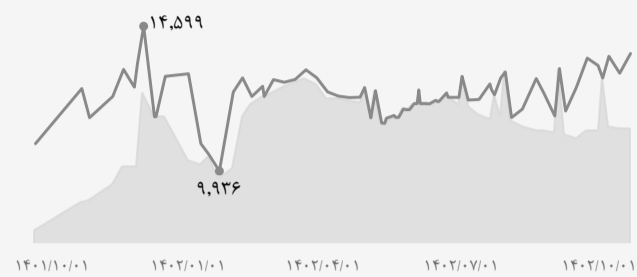
سایر

## DRI (آهن اسفنجی)

▲ +۴.۷%

از هفته پیش

۱۳,۷۲۰



## Molybdenum Concentrate (سولفور مولیبدن)

▼ -۰.۶%

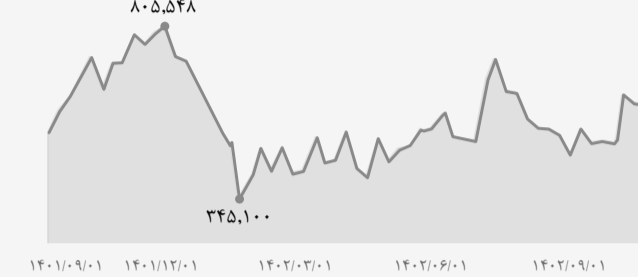
از هفته پیش

۵۹۴,۱۵۵

▼ -۱۴.۳%

از ۱۲ ماه پیش

۶۹۳,۰۲۰



## Zinc Ingot (شمش روی ۹۹.۹۸)

▼ -۶.۹%

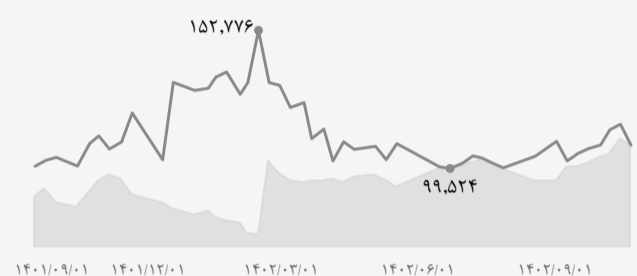
از هفته پیش

۱۰۸,۵۰۲

▲ +۲.۲%

از ۱۲ ماه پیش

۱۱۶,۵۸۸



## Gold Ingot (شمش طلا ۹۹۸)

-

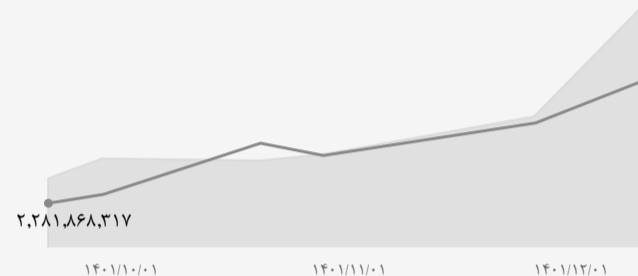
از هفته پیش

۳,۱۸۹,۸۰۵,۱۶۰

▲ +۱۷.۱%

از ۱۲ ماه پیش

۳,۱۸۹,۸۰۵,۱۶۰



سیمان

## Portland Type II - B (شمال غرب) (سیمان تیپ ۲ - فله‌ای)

▲ +۱۵.۹%

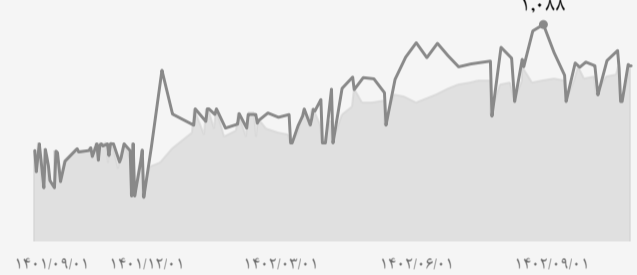
از هفته پیش

۹۳۹

▲ +۴۹.۲%

از ۱۲ ماه پیش

۸۱۱



## Portland Type 2-L (شمال غرب) (سیمان تیپ ۲ - کیسه‌ای)

▼ -۸.۳%

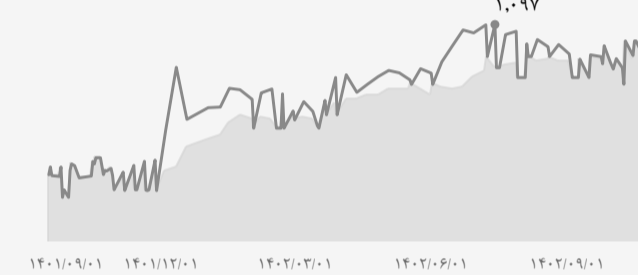
از هفته پیش

۹۶۱

▲ +۳۶.۷%

از ۱۲ ماه پیش

۱,۰۴۸



## Portland Type II - B (غرب) (سیمان تیپ ۲ - فله‌ای)

▲ +۱.۱%

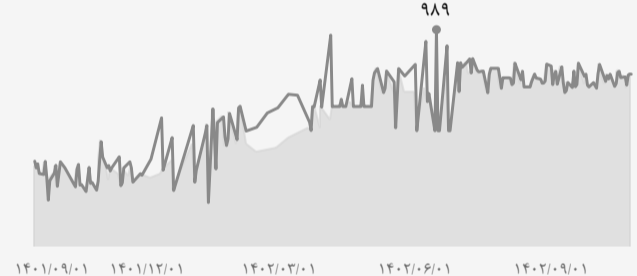
از هفته پیش

۸۶۴

▲ +۵۵.۳%

از ۱۲ ماه پیش

۸۵۵



## Portland Type 2-L (غرب) (سیمان تیپ ۲ - کیسه‌ای)

▼ -۲.۸%

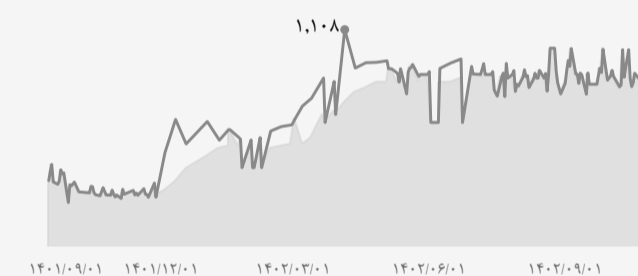
از هفته پیش

۹۴۹

▲ +۵۴.۷%

از ۱۲ ماه پیش

۹۷۷



## Portland Type II - B (جنوب) (سیمان تیپ ۲ - فله‌ای)

▲ +۲۷.۳%

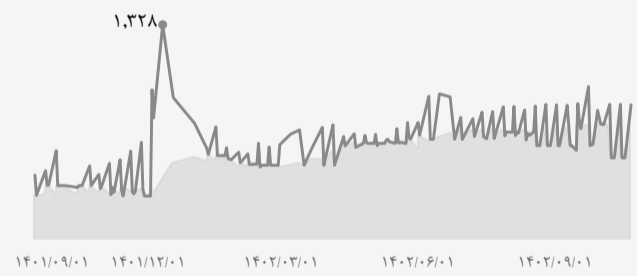
از هفته پیش

۱,۰۰۴

▲ +۴۸.۵%

از ۱۲ ماه پیش

۷۸۸



## Portland Type 2-L (جنوب) (سیمان تیپ ۲ - کیسه‌ای)

▲ +۲.۷%

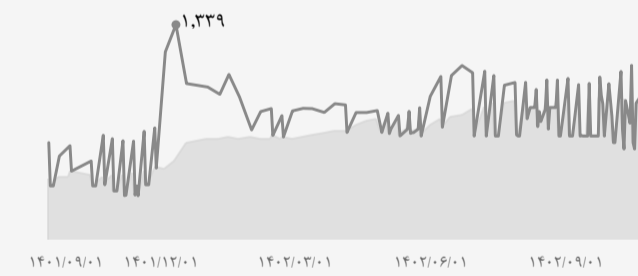
از هفته پیش

۱,۰۴۸

▲ +۵۲.۸%

از ۱۲ ماه پیش

۱,۰۲۱



## Portland Type II - B (شمال شرق) (سیمان تیپ ۲ - فله‌ای)

-

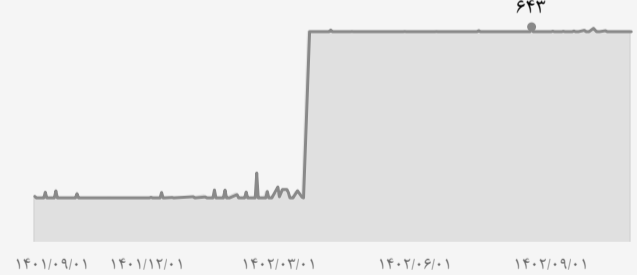
از هفته پیش

۶۳۸

▲ +۳۷%

از ۱۲ ماه پیش

۶۲۸



## Portland Type 2-L (شمال شرق) (سیمان تیپ ۲ - کیسه‌ای)

-

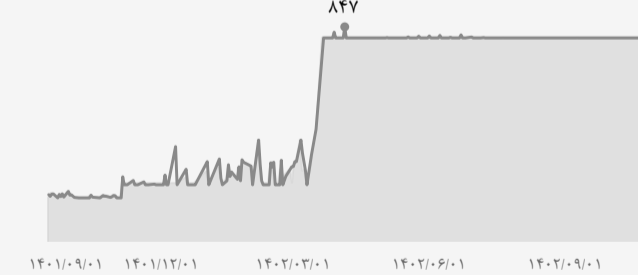
از هفته پیش

۸۳۰

▲ +۴۱.۳%

از ۱۲ ماه پیش

۸۳۰



## Portland Type II - B (شمال) (سیمان تیپ ۲ - فله‌ای)

-

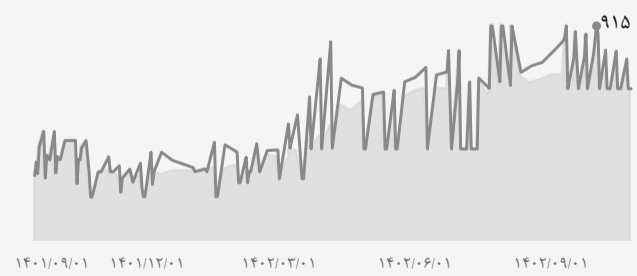
از هفته پیش

۷۷۴

▲ +۲۰.۸%

از ۱۲ ماه پیش

۷۷۴



## Portland Type 2-L (شمال) (سیمان تیپ ۲ - کیسه‌ای)

-

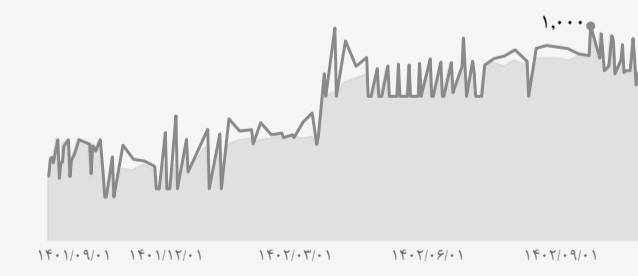
از هفته پیش

۸۵۷

▲ +۲۳.۱%

از ۱۲ ماه پیش

۸۵۷



## Portland Type II - B (مرکز) (سیمان تیپ ۲ - فله‌ای)

▲ +۲.۲%

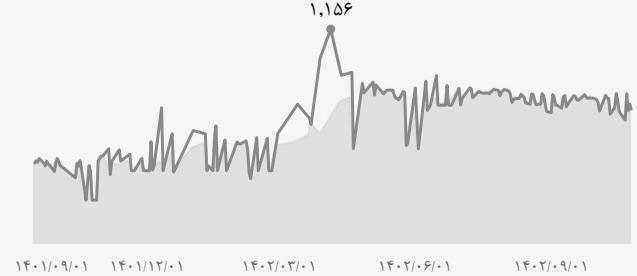
از هفته پیش

۸۵۴

▲ +۳۶.۲%

از ۱۲ ماه پیش

۸۲۶



## Portland Type 2-L (مرکز) (سیمان تیپ ۲ - کیسه‌ای)

▼ -۵.۹%

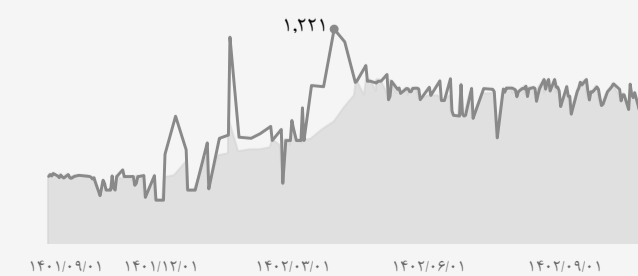
از هفته پیش

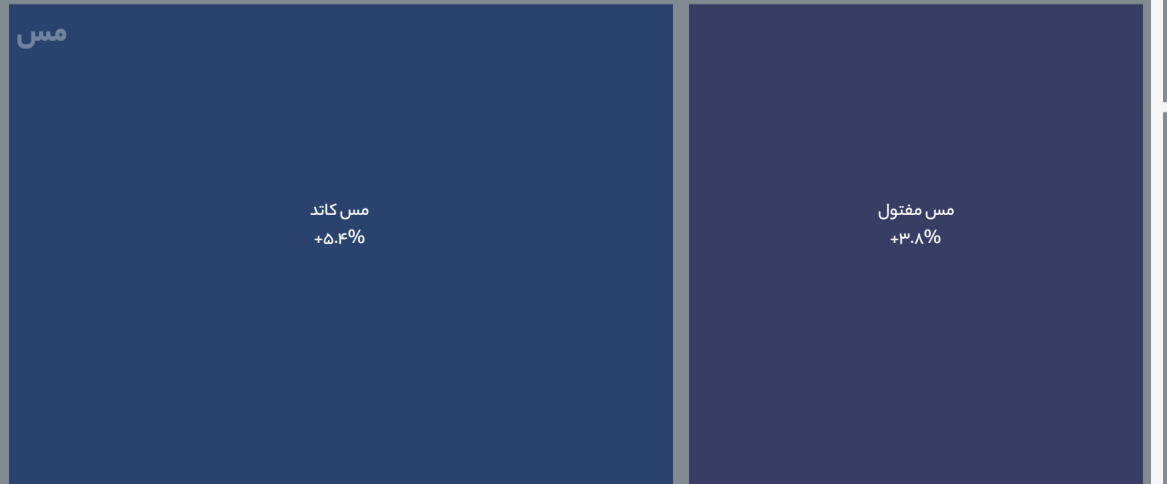
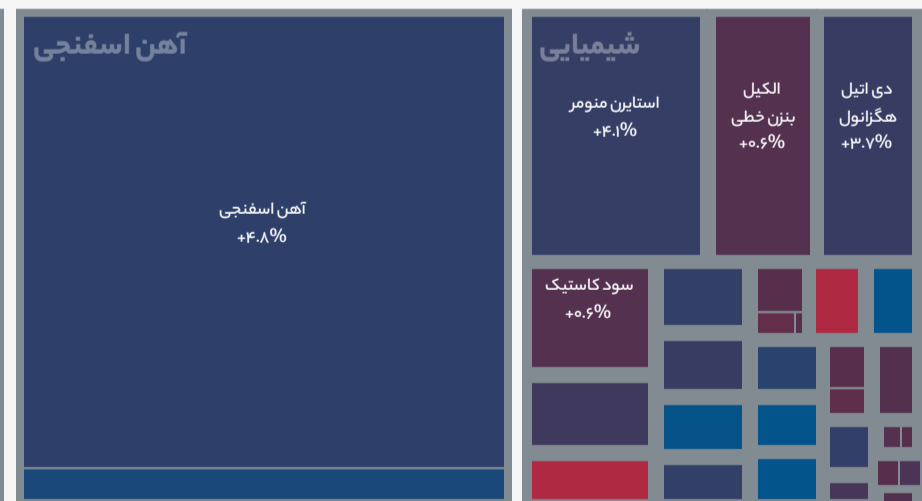
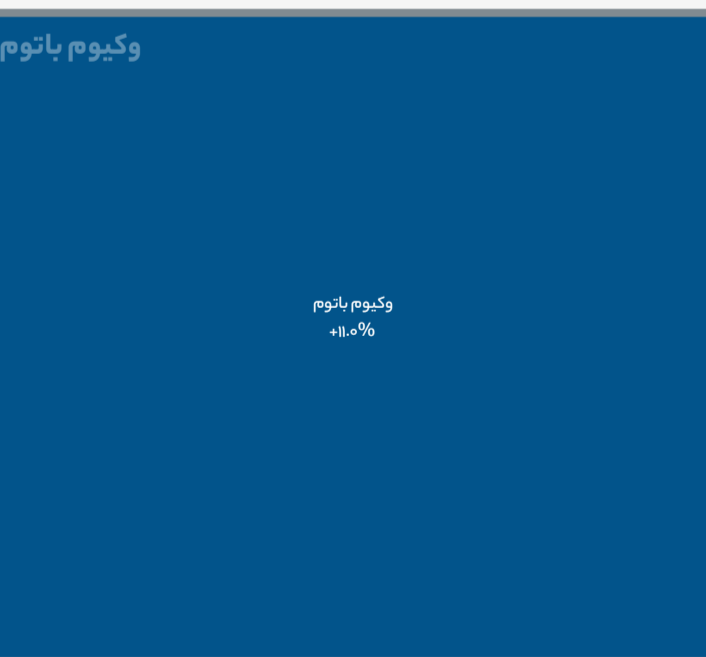
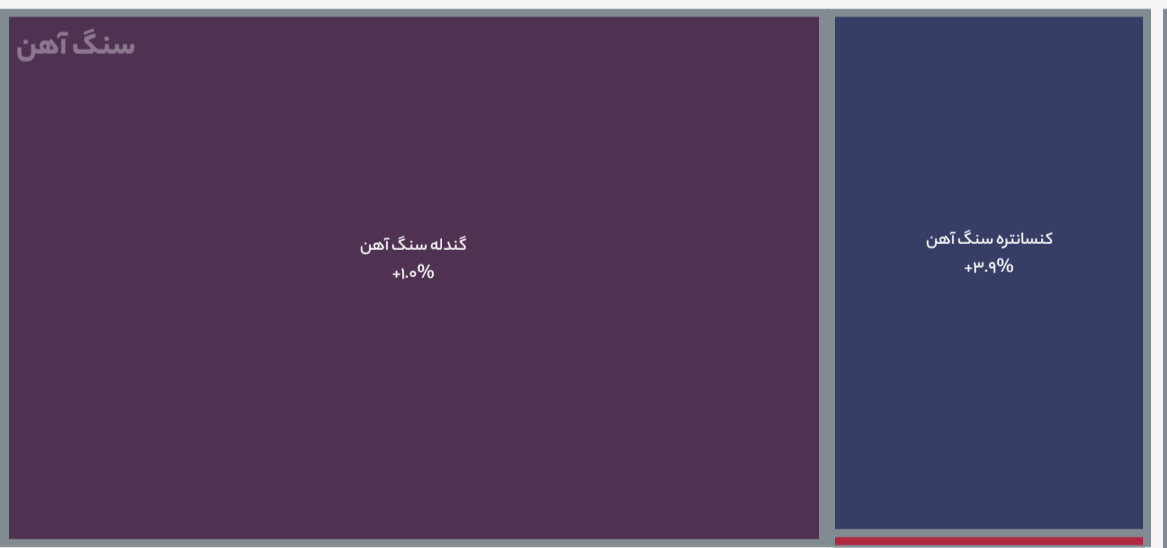
۹۳۹

▲ +۳۷.۷%


از ۱۲ ماه پیش

۹۹۸









## تماس با ما

خیابان ملاصدرا، خیابان شیراز شمالی،  
کوچه حکیم اعظم، پلاک ۱۷

۰۲۱-۴۱۴۲۶

تلفن:

[www.charisma.ir](http://www.charisma.ir)

وبسایت:

[www.ciaco.ir](http://www.ciaco.ir)

[info@ciaco.ir](mailto:info@ciaco.ir)

ایمیل:

[t.me/CharismaHolding](https://t.me/CharismaHolding)

کانال تلگرام:

[t.me/CharismaTickReports](https://t.me/CharismaTickReports)

این گزارش توسط مشاور سرمایه‌گذاری کاریزما  
تهیه شده است. برای دسترسی به بقیه گزارشات  
می‌توانید کانال کاریزماتیک را دنبال نمایید.




**CHARISMA**